

Халықаралық ақша аударымдарының жүйелері (бұдан әрі – ААЖ) арқылы жіберілген ақша аударымдарының көлемі 2017 жылдың ақпан айында 27 846,6 млн. теңге сомадағы 178,8 мың транзакцияны құрады.

Қазақстанның банктері және «Қазпочта» АҚ өзінің клиенттеріне Золотая корона, Блиц, Western Union, Unistream, Faster, Contact, Дүниежүзілік почта одағының жүйесі, MoneyGram сияқты жүйелер және басқа жүйелері арқылы ақша аудару бойынша қызметтер көрсетеді.

ААЖ-ны Қазақстан халқы ел аумағында аударымдарды жүргізу және сол сияқты шетелге/шетелден ақша аударымдарын алу/жіберу үшін пайдаланады.

Қазақстан аумағында жүргізілген ақша аударымдарының үлесі ААЖ арқылы жіберілген ақша аударымдарының жалпы санының 10,7% және жалпы сомасының 5,7% құрайды. Шетелге жіберілген ақша аударымдарының үлесі тиісінше и 89,3% 94,3% құрайды.

## ТРАНСШЕКАРАЛЫҚ АҚША АУДАРЫМДАРЫ

### ШЕТЕЛГЕ ЖІБЕРІЛГЕН АҚША АУДАРЫМДАРЫ

2017 жылдың ақпан айында шетелге ААЖ арқылы 26 267,1 млн. теңге сомаға 159,7 мың транзакция жіберілді.

#### *Ақша аударымдарының жүйелері бойынша*

Жүйе	Саны (мың транзакция)	Жалпы сандағы үлесі, %-бен	Сомасы (млн. теңге)	Жалпы сомадағы үлесі, %-бен
Золотая корона	66,6	41,7%	10 893,2	41,5%
Western Union	21,4	13,4%	4 357,8	16,6%
Юнистрим	20,6	12,9%	3 036,8	11,6%
Contact	10,9	6,8%	2 694,6	10,3%
Блиц	20,9	13,1%	2 134,1	8,1%
Faster	10,5	6,6%	1 730,4	6,6%
MoneyGram	2,7	1,7%	932,1	3,5%
Дүниежүзілік почта одағының жүйесі	5,7	3,6%	302,1	1,1%
Лидер	0,4	0,2%	184,2	0,7%
Близко	0,01	0,004%	2,0	0,01%
<b>Жалпы жиынтығы</b>	<b>159,7</b>	<b>100,0%</b>	<b>26 267,1</b>	<b>100,0%</b>

#### *Елдер бойынша*

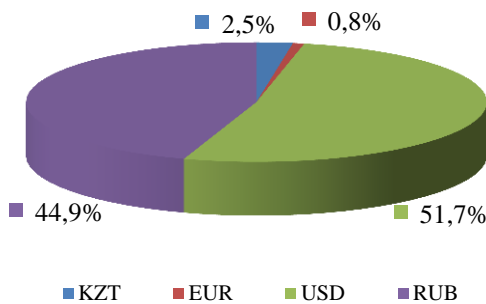
Ел	Саны (мың транзакция)	Жалпы сандағы үлесі, %-бен	Сомасы (млн. теңге)	Жалпы сомадағы үлесі, %-бен
Ресей Федерациясы	80,4	50,4%	12 212,3	46,5%
Өзбекстан	27,1	17,0%	2 784,7	10,6%
Түркия	5,7	3,6%	2 061,2	7,8%
Қырғызстан	12,1	7,6%	1 893,8	7,2%
Украина	6,6	4,1%	1 254,1	4,8%
Қытай	2,0	1,2%	956,6	3,6%
Әзербайжан	2,7	1,7%	496,7	1,9%
Армения	1,1	0,7%	329,9	1,3%
Тәжікстан	3,9	2,4%	322,4	1,2%

Грузия	1,5	1,0%	249,5	0,9%
Басқалары	16,6	10,4%	3 706,0	14,1%
<b>Жалпы жиынтығы</b>	<b>159,7</b>	<b>100,0%</b>	<b>26 267,1</b>	<b>100,0%</b>

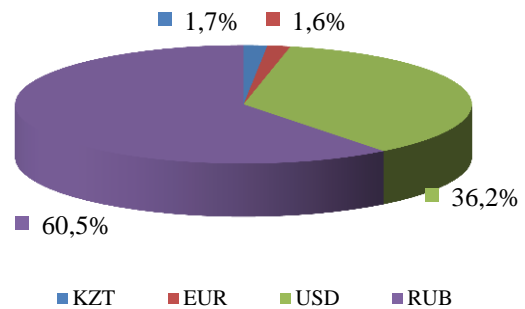
### ***Валюталар бойынша***

ААЖ арқылы шетелден жіберілген аударымдардың негізгі үлесі Ресей рублімен (жіберілген аударымдардың жалпы санындағы үлесі 44,9%, жіберілген аударымдардың жалпы көлеміндегі үлесі 60,5%) және АҚШ долларымен (жіберілген аударымдардың жалпы санындағы үлесі 51,7%, жіберілген аударымдардың жалпы көлеміндегі үлесі 36,2%) жүргізілді.

**Жіберілген аударымдар жалпы санының үлесі**



**Жіберілген аударымдар жалпы көлемінің үлесі**



### **ШЕТЕЛДЕН АЛЫНҒАН АҚША АУДАРЫМДАРЫ**

2017 жылдың ақпан айында Қазақстанға шетелден ААЖ арқылы 17 977,5 млн. теңге сомаға 98,8 мың. транзакциялар алынды.

### ***Ақша аударымдарының жүйелері бойынша***

Жүйе	Саны (мың транзакция)	Жалпы санындағы үлесі, %-бен	Сома (млн. теңге)	Жалпы сомадағы үлесі, %-пен
Золотая корона	32,1	32,5%	7 924,2	44,1%
Western Union	25,9	26,2%	4 013,0	22,3%
Юнистрим	5,0	5,0%	1 745,8	9,7%
Faster	6,9	7,0%	1 264,7	7,0%
Блиц	11,1	11,3%	1 151,0	6,4%
MoneyGram	5,4	5,5%	935,0	5,2%
Contact	3,3	3,4%	597,0	3,3%
Дүниежүзілік почта одағының жүйесі	8,5	8,6%	261,3	1,5%
Лидер	0,4	0,4%	79,4	0,4%
Близко	0,1	0,1%	4,5	0,02%
Анелик	0,01	0,006%	0,7	0,004%
Пошталық халықаралық аударымдар	0,01	0,01%	0,6	0,003%
Банктік есепшот ашпай жедел аударымдар	0,001	0,001%	0,3	0,002%
<b>Жалпы жиынтығы</b>	<b>98,8</b>	<b>100,0%</b>	<b>17 977,5</b>	<b>100,0%</b>

### ***Елдер бойынша***

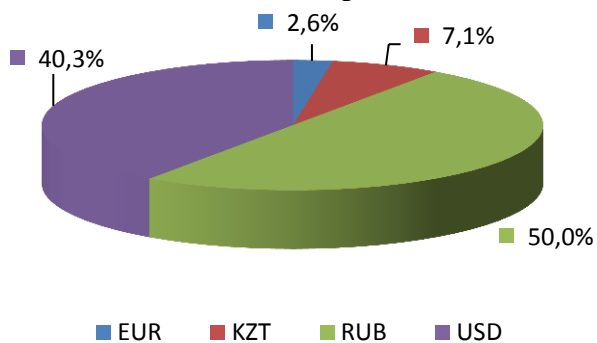
Ел	Саны (мың транзакция)	Жалпы сандығы үлесі, %-бен	Сомасы (млн. теңге)	Жалпы сомадағы үлесі, %-бен
Ресей Федерациясы	55,1	55,7%	9 388,2	52,2%

Корея	3,5	3,5%	1 152,4	6,4%
Өзбекстан	3,5	3,5%	1 118,5	6,2%
Қырғызстан	2,9	2,9%	1 115,3	6,2%
Құрама Штаттар	4,8	4,9%	758,8	4,2%
Германия	7,1	7,2%	609,5	3,4%
Түркия	2,8	2,8%	368,4	2,0%
Тәжікстан	0,9	0,9%	313,9	1,7%
Түрікменстан	1,6	1,6%	246,4	1,4%
Біріккен Араб Әмірліктері	1,4	1,4%	218,4	1,2%
Басқалары	15,2	15,4%	2 687,8	15,0%
<b>Жалпы жиынтығы</b>	<b>98,8</b>	<b>100,0%</b>	<b>17 977,5</b>	<b>100,0%</b>

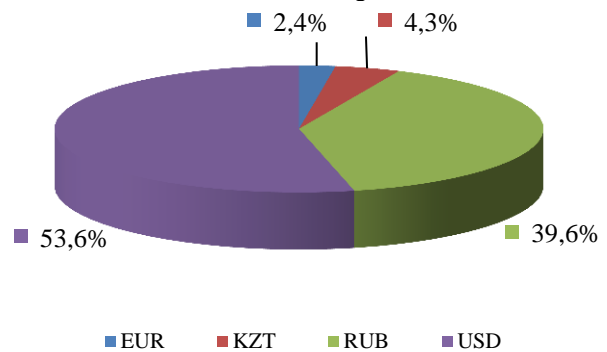
### *Валюталар бойынша*

ААЖ арқылы шетелден алынған ақша аударымдарының негізгі үлесі Ресей рублімен (алынған аударымдардың жалпы санының 40,3% және жалпы сомасының 53,6%) және АҚШ долларымен (50,0% және 39,6%) жүргізілді.

**Жіберілген аударымдардың жалпы санындағы үлесі**



**Жіберілген аударымдардың жалпы көлеміндегі үлесі**



### **ҚАЗАҚСТАН АУМАҒЫНДАҒЫ АУДАРЫМДАР**

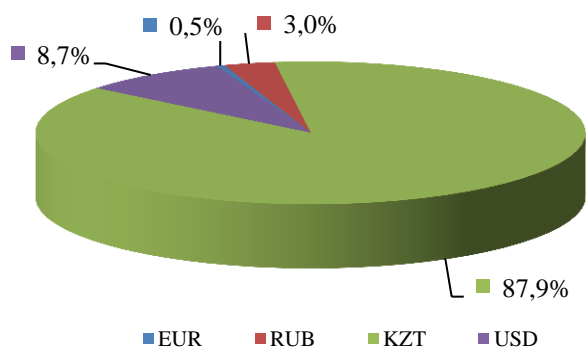
Қазақстан аумағында 2017 жылдың ақпан айында 1 579,5 млн. теңге сомасына 19,1 мың транзакция жүргізілді.

### *Ақша аударымдарының жүйелері бойынша*

Жүйе	Саны (мың транзакция)	Жалпы санындағы үлесі, %-бен	Сума (млн. теңге)	Жалпы сомадағы үлесі, %-пен
Faster	6,3	33,1%	472,9	29,9%
Western Union	1,1	5,7%	312,8	19,8%
Золотая корона	1,1	5,9%	282,7	17,9%
Блиц	0,9	4,6%	130,4	8,3%
Юнистрим	0,3	1,6%	129,6	8,2%
Пошталық аударымдар	9,0	47,4%	114,3	7,2%
Contact	0,1	0,6%	63,2	4,0%
Лидер	0,01	0,1%	39,6	2,5%
Банктік есепшот ашпай жедел аударымдар	0,2	1,0%	34,1	2,2%
<b>Жалпы жиынтығы</b>	<b>19,1</b>	<b>100,0%</b>	<b>1 579,5</b>	<b>100,0%</b>

## Валюталар бойынша

Жіберілген аударымдардың жалпы санындағы үлесі



Жіберілген аударымдардың жалпы көлеміндегі үлесі

