

Халықаралық ақша аударымдарының жүйелері (бұдан әрі – ААЖ) арқылы жіберілген ақша аударымдарының көлемі 2017 жылдың қаңтар айында 25 472,3 млн. теңге сомадағы 163,7 мың транзакцияны құрады.

Қазақстанның банктері және «Қазпочта» АҚ өзінің клиенттеріне Золотая корона, Блиц, Western Union, Unistream, Faster, Contact, Дүниежүзілік почта одағының жүйесі, MoneyGram сияқты жүйелер және басқа жүйелері арқылы ақша аудару бойынша қызметтер көрсетеді.

ААЖ-ны Қазақстан халқы ел аумағында аударымдарды жүргізу және сол сияқты шетелге/шетелден ақша аударымдарын алу/жіберу үшін пайдаланады.

Қазақстан аумағында жүргізілген ақша аударымдарының үлесі ААЖ арқылы жіберілген ақша аударымдарының жалпы санының 10,0% және жалпы сомасының 5,4% құрайды. Шетелге жіберілген ақша аударымдарының үлесі тиісінше 90,0% и 94,6% құрайды.

ТРАНСШЕКАРАЛЫҚ АҚША АУДАРЫМДАРЫ

ШЕТЕЛГЕ ЖІБЕРІЛГЕН АҚША АУДАРЫМДАРЫ

2017 жылдың қаңтар айында шетелге ААЖ арқылы 24 087,6 млн. теңге сомаға 147,4 мың транзакция жіберілді.

Ақша аударымдарының жүйелері бойынша

Жүйе	Саны (мың транзакция)	Жалпы сандағы үлесі, %-бен	Сомасы (млн. теңге)	Жалпы сомадағы үлесі, %-бен
Золотая корона	59,3	40,2%	10 107,2	42,0%
Western Union	19,5	13,2%	4 093,0	17,0%
Юнистрим	18,1	12,3%	2 854,4	11,9%
Contact	9,6	6,5%	2 527,2	10,5%
Блиц	19,3	13,1%	1 919,6	8,0%
Faster	13,4	9,1%	1 435,4	6,0%
MoneyGram	2,3	1,5%	692,8	2,9%
Дүниежүзілік почта одағының жүйесі	5,4	3,6%	286,0	1,2%
Лидер	0,4	0,3%	156,0	0,6%
Близко	0,02	0,01%	16,1	0,1%
Жалпы жиынтығы	147,4	100,0%	24 087,6	100,0%

Елдер бойынша

Ел	Саны (мың транзакция)	Жалпы сандағы үлесі, %-бен	Сомасы (млн. теңге)	Жалпы сомадағы үлесі, %-бен
Ресей Федерациясы	76,7	52,0%	11 226,5	46,6%
Өзбекстан	24,2	16,4%	2 687,1	11,2%
Қырғызстан	10,7	7,3%	1 700,8	7,1%
Түркия	4,2	2,9%	1 622,5	6,7%
Қытай	2,0	1,3%	984,9	4,1%
Украина	5,6	3,8%	971,6	4,0%
Әзербайжан	2,6	1,8%	543,2	2,3%
Тәжікстан	3,6	2,5%	413,5	1,7%
Армения	0,9	0,6%	250,0	1,0%

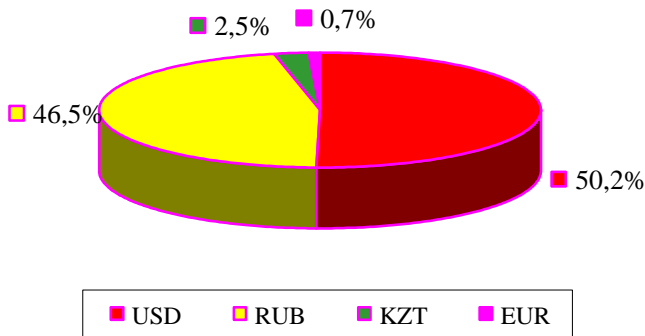
Грузия	1,4	0,9%	194,6	0,8%
Басқалары	15,5	11,5%	3 492,9	15,5%
Жалпы жиынтығы	147,4	100,0%	24 087,6	100,0%

Валюталар бойынша

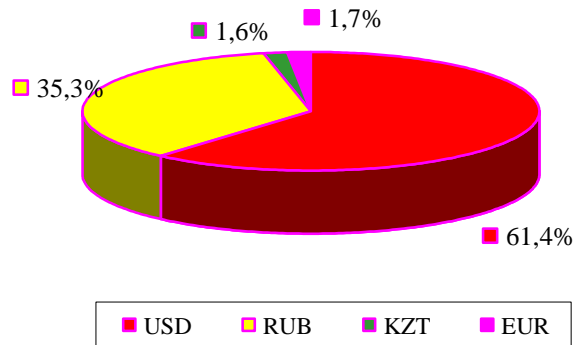
ААЖ арқылы жіберілген аударымдар негізгі үлесі АҚШ долларында жүзеге асырылды, үлесі саны бойынша 50,2% және сомасы бойынша 61,4% болды.

ААЖ жіберілген аударымдар үлесі АҚШ Ресей рублімен саны бойынша 46,5% және сомасы бойынша 35,3% болды.

Жіберілген аударымдар жалпы санының үлесі



Жіберілген аударымдар жалпы көлемінің үлесі



ШЕТЕЛДЕН АЛЫНҒАН АҚША АУДАРЫМДАРЫ

2017 жылдың қаңтар айында Қазақстанға шетелден ААЖ арқылы 16 763,9 млн. теңге сомаға 94,1 мың. транзакциялар алынды.

Ақша аударымдарының жүйелері бойынша

Жүйе	Саны (мың транзакция)	Жалпы санындағы үлесі, %-бен	Сома (млн. теңге)	Жалпы сомадағы үлесі, %-пен
Золотая корона	30,0	31,8%	7 142,9	42,6%
Western Union	24,5	26,0%	3 759,6	22,4%
Юнистрим	4,7	5,0%	1 735,5	10,4%
Faster	7,8	8,3%	1 239,0	7,4%
Блиц	11,4	12,1%	1 185,4	7,1%
MoneyGram	5,1	5,5%	933,3	5,6%
Contact	3,3	3,5%	429,1	2,6%
Дүниежүзілік почта одағының жүйесі	6,8	7,3%	240,2	1,4%
Лидер	0,5	0,5%	93,3	0,6%
Близко	0,1	0,1%	4,8	0,03%
Пошталық халықаралық аударымдар	0,01	0,01%	0,5	0,003%
Анелик	0,01	0,01%	0,4	0,002%
Жалпы жиынтығы	94,1	100,0%	16 763,9	100,0%

Елдер бойынша


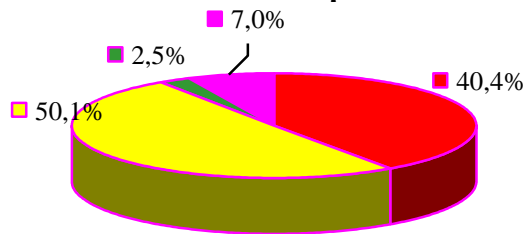
Ел	Саны (мың транзакция)	Жалпы сандығы үлесі, %-бен	Сомасы (млн. теңге)	Жалпы сомадағы үлесі, %-бен
Ресей Федерациясы	53,7	57,0%	8 837,3	52,7%

Кыргызстан	2,6	2,7%	1 199,2	7,2%
Корея	3,3	3,5%	1 104,5	6,6%
Құрама Штаттар	4,7	5,0%	788,7	4,7%
Өзбекстан	2,3	2,4%	737,3	4,4%
Германия	7,0	7,5%	579,7	3,5%
Түркия	2,6	2,8%	343,3	2,0%
Біріккен Араб Әмірліктері	1,3	1,4%	226,1	1,3%
Китай	0,4	0,4%	216,0	1,3%
Тәжікстан	0,8	0,9%	199,6	1,2%
Басқалары	15,4	16,4%	2 532,2	15,1%
Жалпы жиынтығы	94,1	100,0%	16 763,9	100,0%

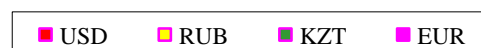
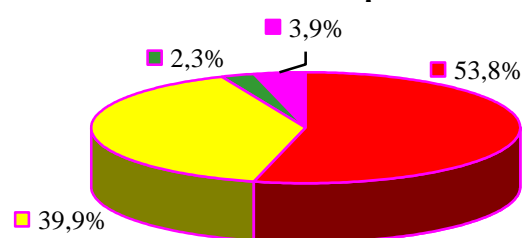
Валюталар бойынша

ААЖ арқылы шетелден алынған ақша аударымдарының негізгі үлесі Ресей рублімен (алынған аударымдардың жалпы санының 50,1% және жалпы сомасының 39,9%) және АҚШ долларымен (40,4% және 53,8%) жүргізілді.

Жіберілген аударымдардың жалпы санындағы үлесі



Жіберілген аударымдардың жалпы көлеміндегі үлесі



ҚАЗАҚСТАН АУМАҒЫНДАҒЫ АУДАРЫМДАР

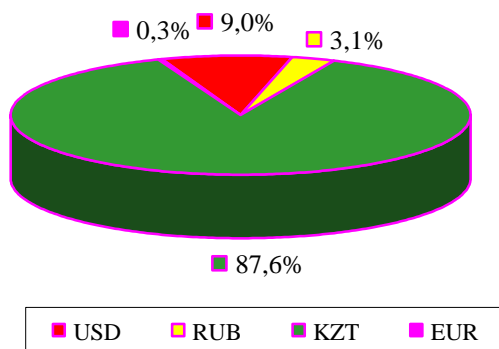
Қазақстан аумағында 2017 жылдың қаңтар айында 1 384,6 млн. теңге сомасына 16,4 мың транзакция жүргізілді.

Ақша аударымдарының жүйелері бойынша

Жүйе	Саны (мың транзакция)	Жалпы санындағы үлесі, %-бен	Сума (млн. теңге)	Жалпы сомадағы үлесі, %-пен
Faster	5,7	34,6%	436,2	31,5%
Western Union	1,0	5,8%	263,3	19,0%
Золотая корона	1,0	6,1%	203,4	14,7%
Юнистрим	0,3	1,6%	127,9	9,2%
Блиц	0,8	5,1%	116,2	8,4%
Пошталық аударымдар	7,4	45,1%	105,4	7,6%
Contact	0,1	0,7%	63,9	4,6%
Банктік есепшот ашпай жедел аударымдар	0,2	1,0%	42,7	3,1%
Лидер	0,0	0,04%	25,6	1,9%
Жалпы жиынтығы	16,4	100,0%	1 384,6	100,0%

Валюталар бойынша

Жіберілген аударымдардың жалпы санындағы үлесі



Жіберілген аударымдардың жалпы көлеміндегі үлесі

