

Халықаралық ақша аударымдарының жүйелері (бұдан әрі – ААЖ) арқылы жіберілген ақша аударымдарының көлемі 2016 жылдың ақпан айында 24 783,0 млн. теңге сомадағы 157,0 мың транзакцияны құрады.

Қазақстанның банктері және «Қазпочта» АҚ өзінің клиенттеріне Золотая корона, Блиц, Faster, Western Union, Unistream, Contact, Дүниежүзілік почта одағының жүйесі, MoneyGram сияқты жүйелер және басқа жүйелері арқылы ақша аудару бойынша қызметтер көрсетеді.

ААЖ-ны Қазақстан халқы ел аумағында аударымдарды жүргізу және сол сияқты шетелге/шетелден ақша аударымдарын алу/жіберу үшін пайдаланады.

Қазақстан аумағында жүргізілген ақша аударымдарының үлесі ААЖ арқылы жіберілген ақша аударымдарының 2016 жылдың ақпан айында жалпы санының 7,7% және жалпы сомасының 6,6% құрайды. Шетелге жіберілген ақша аударымдарының үлесі тиісінше 92,3% и 93,4% құрайды.

## ТРАНСШЕКАРАЛЫҚ АҚША АУДАРЫМДАРЫ

### ШЕТЕЛГЕ ЖІБЕРІЛГЕН АҚША АУДАРЫМДАРЫ

2016 жылдың ақпан айында шетелге ААЖ арқылы 23 152 ,5 млн. теңге сомаға 144,8 мың транзакция жіберілді.

#### *Ақша аударымдарының жүйелері бойынша*

Жүйе	Саны (мың транзакция)	Жалпы сандағы үлесі, %-бен	Сомасы (млн. теңге)	Жалпы сомадағы үлесі, %-бен
Золотая корона	57,6	39,7%	8 359,3	36,1%
Western Union	19,1	13,2%	5 403,1	23,3%
Юнистрим	10,6	7,3%	1 757,7	7,6%
Дүниежүзілік почта одағының жүйесі	6,8	4,7%	309,6	1,3%
Contact	8,7	6,0%	2 764,5	11,9%
Faster	16,0	11,1%	1 430,0	6,2%
InterBanking	0,02	0,01%	7,9	0,03%
MoneyGram	1,5	1,0%	397,9	1,7%
Анелик	0,004	0,003%	0,2	0,001%
Близко	0,01	0,004%	10,5	0,05%
Блиц	24,0	16,6%	2 298,6	9,9%
Быстрая почта	0,001	0,001%	0,4	0,002%
Лидер	0,5	0,4%	412,7	1,8%
Пошталық халықаралық аударымдар	0,01	0,004%	0,2	0,001%
<b>Жалпы жиынтығы</b>	<b>144,8</b>	<b>100,0%</b>	<b>23 152,5</b>	<b>100,0%</b>

#### *Елдер бойынша*

Ел	Саны (мың транзакция)	Жалпы сандағы үлесі, %-бен	Сомасы (млн. теңге)	Жалпы сомадағы үлесі, %-бен
Ресей Федерациясы	87,4	60,3%	11 420,0	49,3%
Өзбекстан	17,2	11,9%	1 979,5	8,5%
Қырғызстан	7,7	5,3%	1 255,3	5,4%
Украина	4,8	3,3%	861,4	3,7%
Түркия	2,8	1,9%	1 261,8	5,4%
Тәжікстан	2,7	1,9%	290,7	1,3%
Әзербайжан	2,2	1,5%	520,5	2,2%
Китай	1,4	1,0%	1 392,0	6,0%

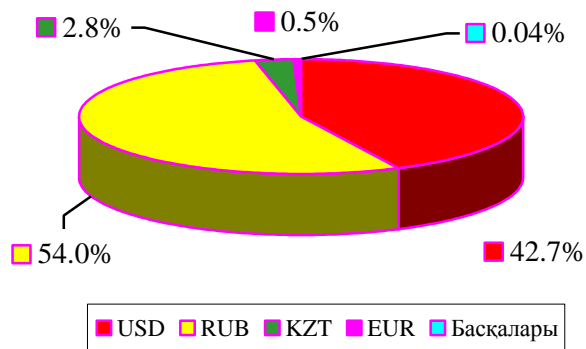
Грузия	1,1	0,8%	297,4	1,3%
Беларусь	17,4	0,8%	127,7	0,6%
Басқалары	16,3	11,2%	3 746,3	16,2%
<b>Жалпы жиынтығы</b>	<b>144,8</b>	<b>100,0%</b>	<b>23 152,5</b>	<b>100,0%</b>

### ***Валюталар бойынша***

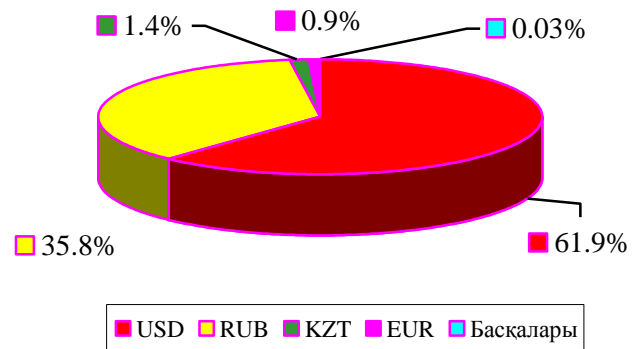
Ресей рублімен жіберілген аударымдардың негізгі үлесі саны бойынша 54,0% құрады. ААЖ арқылы жүргізілген аударымдардың барлық көлемінің жартысына жуығы Қазақстаннан Ресей Федерациясына жіберілуіне (шетелге жіберілген аударымдардың жалпы санының 60,3% және жалпы көлемінің 49,3%) байланысты, жіберілген аударымдардың жалпы көлеміндегі Ресей рублінің үлесі 35,8% құрады.

ААЖ арқылы АҚШ долларымен жіберілген аударымдардың үлесі саны бойынша 42,7% және сомасы бойынша 61,9% болды.

**Жіберілген аударымдар жалпы санының үлесі**



**Жіберілген аударымдар жалпы көлемінің үлесі**



### **ШЕТЕЛДЕН АЛЫНҒАН АҚША АУДАРЫМДАРЫ**

2016 жылдың ақпан айында Қазақстанға шетелден ААЖ арқылы 14 951,6 млн. теңге сомаға 88,0 мың. транзакциялар алынды.

### ***Ақша аударымдарының жүйелері бойынша***

Жүйе	Саны (мың транзакция)	Жалпы санындағы үлесі, %-бен	Сома (млн. теңге)	Жалпы сомадағы үлесі, %-пен
Золотая корона	29,3	33,2%	6 570,2	43,9%
Western Union	20,5	23,3%	3 262,6	21,8%
Юнистрим	4,8	5,5%	1 526,2	10,2%
Дүниежүзілік почта одағының жүйесі	9,1	10,3%	225,2	1,5%
Contact	1,8	2,0%	322,9	2,2%
Faster	7,0	8,0%	976,9	6,5%
MoneyGram	4,5	5,1%	795,9	5,3%
Анелик	0,001	0,001%	0,2	0,001%
Близко	0,01	0,01%	1,8	0,01%
Блиц	10,1	11,4%	1 016,1	6,8%
Лидер	1,0	1,1%	253,1	1,7%
Пошталық халықаралық аударымдар	0,02	0,02%	0,6	0,004%
<b>Жалпы жиынтығы</b>	<b>88,0</b>	<b>100,0%</b>	<b>14 951,6</b>	<b>100,0%</b>

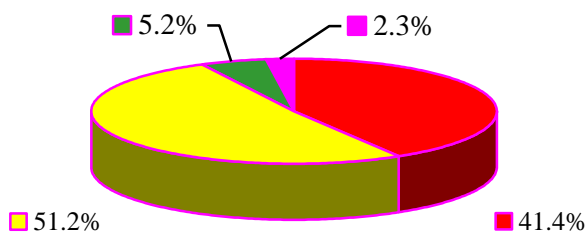
### Елдер бойынша

Ел	Саны (мың транзакция)	Жалпы сандағы үлесі, %-бен	Сомасы (млн. теңге)	Жалпы сомадағы үлесі, %-бен
Ресей Федерациясы	51,2	58,2%	6 935,0	46,4%
Қырғызстан	2,3	2,6%	1 116,6	7,5%
Өзбекстан	2,8	3,2%	1 016,6	6,8%
Германия	7,0	8,0%	691,1	4,6%
Құрама Штаттар	4,1	4,7%	649,6	4,3%
Тәжікстан	1,2	1,3%	449,3	3,0%
Түркия	2,2	2,5%	437,3	2,9%
Корея	1,2	1,4%	383,4	2,6%
Біріккен Араб Әмірліктері	1,2	1,3%	269,0	1,8%
Қытай	0,4	0,4%	194,5	1,3%
Басқалары	14,6	16,6%	2 809,2	18,8%
<b>Жалпы жиынтығы</b>	<b>88,0</b>	<b>100,0%</b>	<b>14 951,6</b>	<b>100,0%</b>

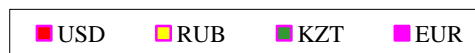

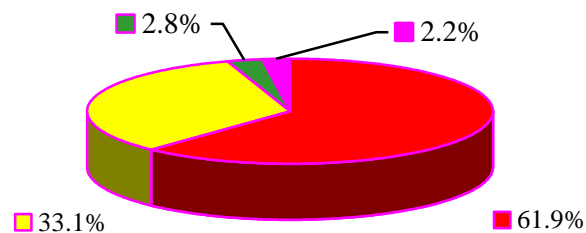
### Валюталар бойынша

ААЖ арқылы шетелден алынған ақша аударымдарының негізгі үлесі Ресей рублімен (алынған аударымдардың жалпы санының 51,2% және жалпы сомасының 33,1%) және АҚШ долларымен (41,4% және 61,9%) жүргізілді.

Жіберілген аударымдардың жалпы санындағы үлесі



Жіберілген аударымдардың жалпы көлеміндегі үлесі



### ҚАЗАҚСТАН АУМАҒЫНДАҒЫ АУДАРЫМДАР

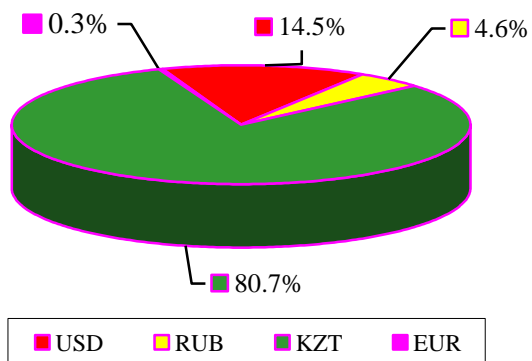
Қазақстан аумағында 2016 жылдың ақпан айында 1 630, млн. теңге сомасына 12,1 мың транзакция жүргізілді.

### Ақша аударымдарының жүйелері бойынша

Жүйе	Саны (мың транзакция)	Жалпы санындағы үлесі, %-бен	Сома (млн. теңге)	Жалпы сомадағы үлесі, %-пен
Faster	7,6	62,4%	519,3	31,8%
Western Union	2,1	17,4%	520,5	31,9%
Блиц	1,1	8,7%	156,5	9,6%
Золотая корона	0,8	6,6%	175,8	10,8%
Банктік есепшот ашпай жедел аударымдар	0,3	2,1%	43,7	2,7%
Contact	0,2	1,8%	127,0	7,8%
Юнистрим	0,1	0,9%	50,0	3,1%
Лидер	0,01	0,1%	36,9	2,3%
MoneyGram	0,001	0,01%	0,8	0,05%
<b>Жалпы жиынтығы</b>	<b>12,1</b>	<b>100,0%</b>	<b>1 630,5</b>	<b>100,0%</b>

## Валюталар бойынша

Жіберілген аударымдардың жалпы санындағы үлесі



Жіберілген аударымдардың жалпы көлеміндегі үлесі

