

Халықаралық ақша аударымдарының жүйелері (бұдан әрі – ААЖ) арқылы жіберілген ақша аударымдарының көлемі 2018 жылдың қыркүйек айында 63 703,3 млн. теңге сомадағы 250,0 мың транзакцияны құрады.

Қазақстанның банктері және «Қазпочта» АҚ өзінің клиенттеріне Золотая корона, Western Union, Unistream, Лидер, Contact, Faster, MoneyGram, Близко сияқты жүйелер және басқа жүйелері арқылы ақша аудару бойынша қызметтер көрсетеді.

ААЖ-ны Қазақстан халқы ел аумағында аударымдарды жүргізу және сол сияқты шетелге/шетелден ақша аударымдарын алу/жіберу үшін пайдаланады.

2018 жылдың қыркүйек айында Қазақстан аумағында жүргізілген ақша аударымдарының үлесі ААЖ арқылы жіберілген ақша аударымдарының жалпы санының 8,9% және жалпы сомасының 9,6% құрайды. Шетелге жіберілген ақша аударымдарының үлесі тиісінше 91,1% және 90,4% құрайды.

ТРАНСШЕКАРАЛЫҚ АҚША АУДАРЫМДАРЫ

ШЕТЕЛГЕ ЖІБЕРІЛГЕН АҚША АУДАРЫМДАРЫ

2018 жылдың қыркүйек айында шетелге ААЖ арқылы 57 562,6 млн. теңге сомаға 227,9 мың транзакция жіберілді.

Ақша аударымдарының жүйелері бойынша

| Жүйе | Саны (мың транзакция) | Жалпы сандағы үлесі, %-бен | Сомасы (млн. теңге) | Жалпы сомадағы үлесі, %-бен |
|----------------------------|-----------------------------|----------------------------------|------------------------|-----------------------------------|
| Золотая Корона | 158,2 | 69,4% | 40 262,9 | 69,9% |
| Western Union | 20,0 | 8,8% | 7 565,0 | 13,1% |
| Unistream | 15,2 | 6,7% | 4 841,8 | 8,4% |
| Contact | 6,1 | 2,7% | 1 317,6 | 2,3% |
| Faster | 7,0 | 3,1% | 1 111,5 | 1,9% |
| MoneyGram | 1,8 | 0,8% | 466,5 | 0,8% |
| Близко | 0,002 | 0,001% | 0,04 | 0,0001% |
| Басқа ақша аудару жүйелері | 19,6 | 8,6% | 1 997,3 | 3,5% |
| Жалпы жиынтығы | 227,9 | 100,0% | 57 562,6 | 100,0% |

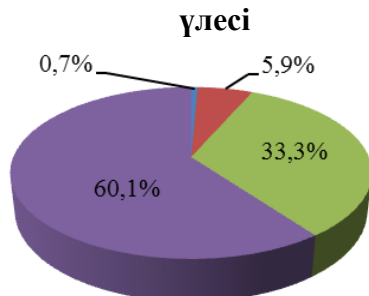
Елдер бойынша

| Ел | Саны (мың транзакция) | Жалпы сандағы үлесі, %-бен | Сомасы (млн. теңге) | Жалпы сомадағы үлесі, %-бен |
|-----------------------|-----------------------------|----------------------------------|------------------------|-----------------------------------|
| Ресей Федерациясы | 85,7 | 37,6% | 20 722,0 | 36,0% |
| Өзбекстан | 65,9 | 28,9% | 12 061,9 | 21,0% |
| Түркия | 16,1 | 7,1% | 7 511,8 | 13,0% |
| Қырғызстан | 25,0 | 11,0% | 6 419,6 | 11,2% |
| Қытай | 3,9 | 1,7% | 4 016,6 | 7,0% |
| Әзербайжан | 5,2 | 2,3% | 1 005,3 | 1,7% |
| Украина | 4,5 | 2,0% | 1 002,6 | 1,7% |
| Тәжікстан | 10,2 | 4,5% | 952,9 | 1,7% |
| Армения | 1,8 | 0,8% | 912,7 | 1,6% |
| Грузия | 2,0 | 0,9% | 577,0 | 1,0% |
| Басқалары | 7,5 | 3,3% | 2 380,1 | 4,1% |
| Жалпы жиынтығы | 227,9 | 100,0% | 57 562,6 | 100,0% |

Валюталар бойынша

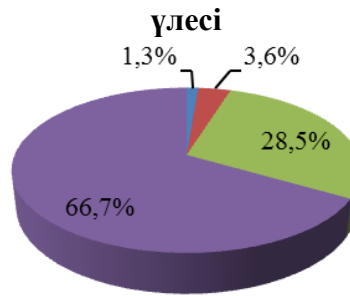
ААЖ арқылы шетелден жіберілген аударымдардың негізгі үлесі АҚШ долларымен (жіберілген аударымдардың жалпы санындағы үлесі 60,1%, жіберілген аударымдардың жалпы көлеміндегі үлесі 66,7%) және Ресей рублімен (жіберілген аударымдардың жалпы санындағы үлесі 33,3%, жіберілген аударымдардың жалпы көлеміндегі үлесі 28,5%) жүргізілді.

Жіберілген аударымдар жалпы санының үлесі



■ EUR ■ KZT ■ RUB ■ USD

Жіберілген аударымдар жалпы көлемінің үлесі



■ EUR ■ KZT ■ RUB ■ USD

ШЕТЕЛДЕН АЛЫНҒАН АҚША АУДАРЫМДАРЫ

2018 жылдың қыркүйек айында Қазақстанға шетелден ААЖ арқылы 35 062,4 млн. теңге сомаға 135,4 мың. транзакциялар алынды.

Ақша аударымдарының жүйелері бойынша

| Жүйе | Саны (мың транзакция) | Жалпы санындағы үлесі, %-бен | Сомма (млн. теңге) | Жалпы сомадағы үлесі, %-бен |
|----------------------------|-----------------------|------------------------------|--------------------|-----------------------------|
| Золотая Корона | 60,4 | 44,6% | 19 948,5 | 56,9% |
| Western Union | 33,1 | 24,4% | 6 981,2 | 19,9% |
| MoneyGram | 11,2 | 8,3% | 3 191,7 | 9,1% |
| Unistream | 5,6 | 4,1% | 1 641,1 | 4,7% |
| Contact | 4,1 | 3,0% | 1 185,8 | 3,4% |
| Faster | 3,9 | 2,9% | 630,8 | 1,8% |
| Близко | 0,1 | 0,1% | 8,1 | 0,02% |
| Басқа ақша аудару жүйелері | 17,0 | 12,6% | 1 475,2 | 4,2% |
| Жалпы жиынтығы | 135,4 | 100,0% | 35 062,4 | 100,0% |

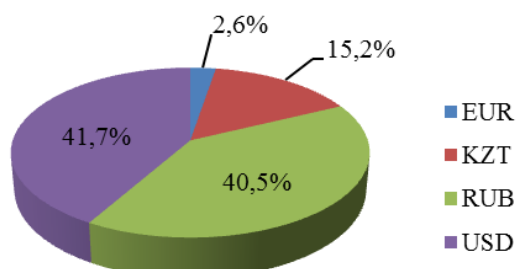
Елдер бойынша

| Ел | Саны (мың транзакция) | Жалпы сандығы үлесі, %-бен | Сомасы (млн. теңге) | Жалпы сомадағы үлесі, %-бен |
|---------------------------|-----------------------|----------------------------|---------------------|-----------------------------|
| Ресей Федерациясы | 73,3 | 54,1% | 18 068,7 | 51,5% |
| Корея Республикасы | 13,7 | 10,1% | 5 455,5 | 15,6% |
| Қырғызстан | 6,2 | 4,6% | 2 810,9 | 8,0% |
| Өзбекстан | 6,1 | 4,5% | 2 186,2 | 6,2% |
| Америка Құрама Штаттары | 6,2 | 4,6% | 1 287,0 | 3,7% |
| Германия | 8,5 | 6,3% | 969,3 | 2,8% |
| Түркия | 4,3 | 3,2% | 590,1 | 1,7% |
| Тәжікстан | 1,3 | 1,0% | 503,1 | 1,4% |
| Біріккен Араб Әмірліктері | 1,3 | 1,0% | 294,4 | 0,8% |
| Қытай | 0,3 | 0,2% | 239,4 | 0,7% |
| Басқалары | 14,2 | 10,5% | 2 657,9 | 7,6% |
| Жалпы жиынтығы | 135,4 | 100,0% | 35 062,4 | 100,0% |

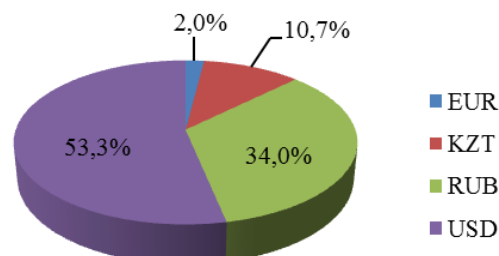
Валюталар бойынша

ААЖ арқылы шетелден алынған ақша аударымдарының негізгі үлесі АҚШ долларымен (алынған аударымдардың жалпы санының 41,7% және жалпы сомасының 53,3%) және Ресей рублімен (40,5% және 34,0%) жүргізілді.

Жіберілген аударымдардың жалпы санындағы үлесі



Жіберілген аударымдардың жалпы көлеміндегі үлесі



ҚАЗАҚСТАН АУМАҒЫНДАҒЫ АУДАРЫМДАР

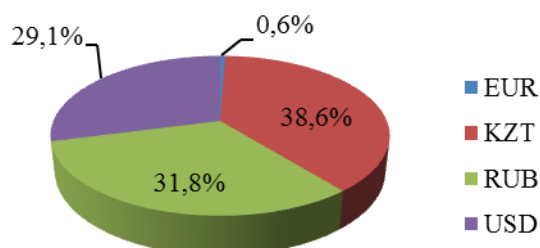
Қазақстан аумағында 2018 жылдың қыркүйек айында 6 140,7 млн. теңге сомасына 22,2 мың транзакция жүргізілді.

Ақша аударымдарының жүйелері бойынша

| Жүйе | Саны (мың транзакция) | Жалпы санындағы үлесі, %-бен | Сома (млн. теңге) | Жалпы сомадағы үлесі, %-бен |
|----------------------------|-----------------------|------------------------------|-------------------|-----------------------------|
| Золотая Корона | 12,0 | 54,1% | 2 375,9 | 38,7% |
| Western Union | 0,5 | 2,3% | 179,0 | 2,9% |
| Contact | 0,4 | 1,8% | 143,0 | 2,3% |
| Faster | 1,1 | 4,9% | 99,1 | 1,6% |
| Unistream | 0,4 | 1,7% | 78,5 | 1,3% |
| Басқа ақша аудару жүйелері | 7,8 | 35,1% | 3 265,3 | 53,2% |
| Жалпы жиынтығы | 22,2 | 100,0% | 6 140,7 | 100,00% |

Валюталар бойынша

Жіберілген аударымдардың жалпы санындағы үлесі



Жіберілген аударымдардың жалпы көлеміндегі үлесі

