

Халықаралық ақша аударымдарының жүйелері (бұдан әрі – ААЖ) арқылы жіберілген ақша аударымдарының көлемі 2018 жылдың шілде айында 62 994,5 млн. теңге сомадағы 267,9 мың транзакцияны құрады.

Қазақстанның банктері және «Қазпочта» АҚ өзінің клиенттеріне Золотая корона, Western Union, Unistream, Лидер, Contact, Faster, MoneyGram, Блиско сияқты жүйелер және басқа жүйелері арқылы ақша аудару бойынша қызметтер көрсетеді.

ААЖ-ны Қазақстан халқы ел аумағында аударымдарды жүргізу және сол сияқты шетелге/шетелден ақша аударымдарын алу/жіберу үшін пайдаланады.

2018 жылдың шілде айында Қазақстан аумағында жүргізілген ақша аударымдарының үлесі ААЖ арқылы жіберілген ақша аударымдарының жалпы санының 10,2% және жалпы сомасының 9,6% құрайды. Шетелге жіберілген ақша аударымдарының үлесі тиісінше 89,8% және 90,4% құрайды.

## ТРАНСШЕКАРАЛЫҚ АҚША АУДАРЫМДАРЫ

### ШЕТЕЛГЕ ЖІБЕРІЛГЕН АҚША АУДАРЫМДАРЫ

2018 жылдың шілде айында шетелге ААЖ арқылы 56 949,3 млн. теңге сомаға 240,5 мың транзакция жіберілді.

#### *Ақша аударымдарының жүйелері бойынша*

Жүйе	Саны (мың транзакция)	Жалпы сандағы үлесі, %-бен	Сомасы (млн. теңге)	Жалпы сомадағы үлесі, %-бен
Золотая Корона	161,5	67,2%	38 528,1	67,7%
Western Union	23,7	9,8%	7 961,5	14,0%
ЮНИСТРИМ	14,0	5,8%	4 320,8	7,6%
FASTER	12,8	5,3%	2 092,6	3,7%
CONTACT	6,5	2,7%	1 365,8	2,4%
MONEYGRAM	1,8	0,8%	423,3	0,7%
BLIZKO	0,003	0,001%	0,2	0,0003%
Басқа ақша аудару жүйелері	20,2	8,4%	2 257,1	4,0%
<b>Жалпы жиынтығы</b>	<b>240,5</b>	<b>100,0%</b>	<b>56 949,3</b>	<b>100,0%</b>

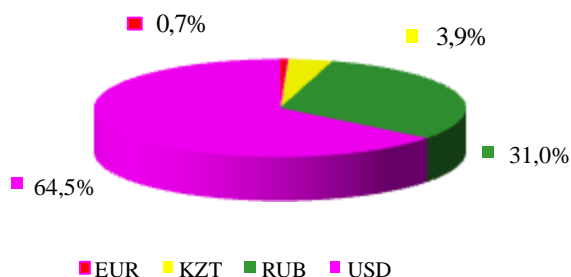
#### *Елдер бойынша*

Ел	Саны (мың транзакция)	Жалпы сандағы үлесі, %-бен	Сомасы (млн. теңге)	Жалпы сомадағы үлесі, %-бен
Ресей Федерациясы	81,5	33,9%	19 385,2	34,0%
Өзбекстан	80,3	33,4%	14 464,1	25,4%
Қырғызстан	27,1	11,3%	6 303,6	11,1%
Түркия	13,4	5,6%	5 526,3	9,7%
Тәжікстан	11,7	4,8%	1 206,9	2,1%
Әзербайжан	5,4	2,2%	1 000,6	1,8%
Украина	5,1	2,1%	1 137,2	2,0%
Қытай	4,1	1,7%	4 187,6	7,4%
Грузия	2,2	0,9%	593,9	1,0%
Армения	2,0	0,9%	850,9	1,5%
Басқалары	7,8	3,2%	2 293,1	4,0%
<b>Жалпы жиынтығы</b>	<b>240,5</b>	<b>100,0%</b>	<b>56 949,3</b>	<b>100,0%</b>

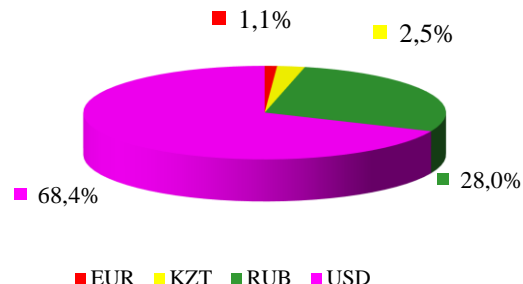
### **Валюталар бойынша**

ААЖ арқылы шетелден жіберілген аударымдардың негізгі үлесі АҚШ долларымен (жіберілген аударымдардың жалпы санындағы үлесі 64,5%, жіберілген аударымдардың жалпы көлеміндегі үлесі 68,4%) және Ресей рублімен (жіберілген аударымдардың жалпы санындағы үлесі 31,0%, жіберілген аударымдардың жалпы көлеміндегі үлесі 28,0%) жүргізілді.

**Жіберілген аударымдар жалпы санының үлесі**



**Жіберілген аударымдар жалпы көлемінің үлесі**



### **ШЕТЕЛДЕН АЛЫНҒАН АҚША АУДАРЫМДАРЫ**

2018 жылдың шілде айында Қазақстанға шетелден ААЖ арқылы 39 040,2 млн. теңге сомаға 136,6 мың. транзакциялар алынды.

### **Ақша аударымдарының жүйелері бойынша**

Жүйе	Саны (мың транзакция)	Жалпы санындағы үлесі, %-бен	Сома (млн. теңге)	Жалпы сомадағы үлесі, %-бен
Золотая Корона	60,2	44,0%	22 829,0	58,5%
Western Union	31,7	23,2%	6 686,7	17,1%
MONEYGRAM	10,4	7,6%	2 874,3	7,4%
ЮНИСТРИМ	5,8	4,2%	2 207,4	5,7%
FASTER	5,7	4,2%	1 368,2	3,5%
CONTACT	4,7	3,5%	1 419,1	3,6%
BLIZKO	0,1	0,1%	12,5	0,03%
Басқа ақша аудару жүйелері	18,0	13,2%	1 643,0	4,2%
<b>Жалпы жиынтығы</b>	<b>136,6</b>	<b>100,0%</b>	<b>39 040,2</b>	<b>100,0%</b>

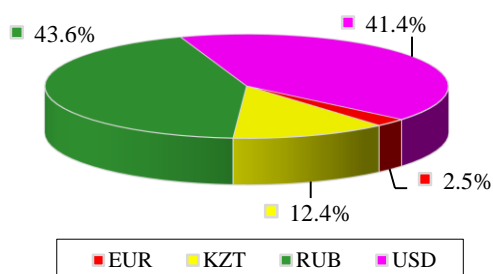
### **Елдер бойынша**

Ел	Саны (мың транзакция)	Жалпы сандығы үлесі, %-бен	Сомасы (млн. теңге)	Жалпы сомадағы үлесі, %-бен
Ресей Федерациясы	77,6	56,8%	23 149,9	59,3%
Корея Республикасы	13,4	9,8%	5 165,0	13,2%
Германия	7,3	5,4%	835,5	2,1%
Америка Құрама Штаттары	6,0	4,4%	1 202,9	3,1%
Қырғызстан	5,9	4,3%	2 531,5	6,5%
Өзбекстан	5,7	4,2%	2 012,2	5,2%
Түркия	4,7	3,5%	686,0	1,8%
Украина	1,5	1,1%	161,9	0,4%
Біріккен Араб Әмірліктері	1,4	1,0%	269,4	0,7%
Тәжікстан	1,2	0,9%	504,6	1,3%
Басқалары	11,9	8,7%	2 521,2	6,5%
<b>Жалпы жиынтығы</b>	<b>136,6</b>	<b>100,0%</b>	<b>39 040,2</b>	<b>100,0%</b>

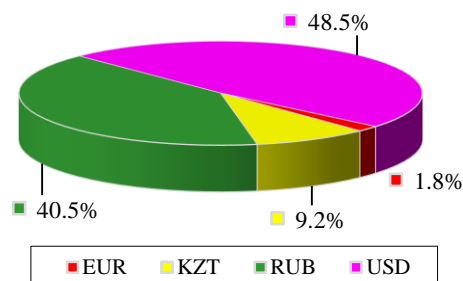
### Валюталар бойынша

ААЖ арқылы шетелден алынған ақша аударымдарының негізгі үлесі АҚШ долларымен (алынған аударымдардың жалпы санының 41,4% және жалпы сомасының 48,5%) және Ресей рублімен (43,6% және 40,5%) жүргізілді.

Жіберілген аударымдардың жалпы санындағы үлесі



Жіберілген аударымдардың жалпы көлеміндегі үлесі



### ҚАЗАҚСТАН АУМАҒЫНДАҒЫ АУДАРЫМДАР

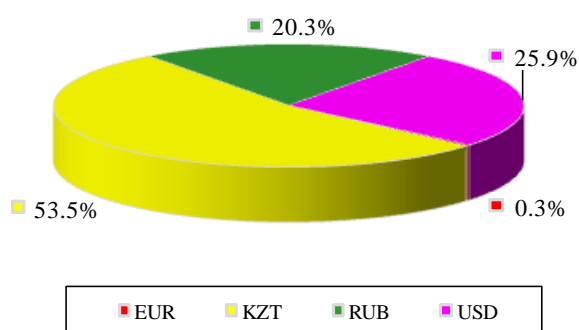
Қазақстан аумағында 2018 жылдың шілде айында 6 045,2 млн. теңге сомасына 27,3 мың транзакция жүргізілді.

### Ақша аударымдарының жүйелері бойынша

Жүйе	Саны (мың транзакция)	Жалпы санындағы үлесі, %-бен	Сума (млн. теңге)	Жалпы сомадағы үлесі, %-бен
Золотая Корона	12,3	45,1%	2 351,2	38,9%
FASTER	2,2	8,2%	237,0	3,9%
ЮНИСТРИМ	0,5	1,7%	115,1	1,9%
CONTACT	0,3	1,1%	138,4	2,3%
Western Union	0,6	2,2%	226,6	3,7%
Басқа ақша аудару жүйелері	11,4	41,7%	2 976,8	49,2%
<b>Жалпы жиынтығы</b>	<b>27,3</b>	<b>100%</b>	<b>6 045,2</b>	<b>100,0%</b>

### Валюталар бойынша

Жіберілген аударымдардың жалпы санындағы үлесі



Жіберілген аударымдардың жалпы көлеміндегі үлесі

