



№ 32 БАСПАСӨЗ РЕЛИЗИ

Қаржы нарығындағы ахуал туралы

2018 жылғы 27 қыркүйек

Алматы қ.

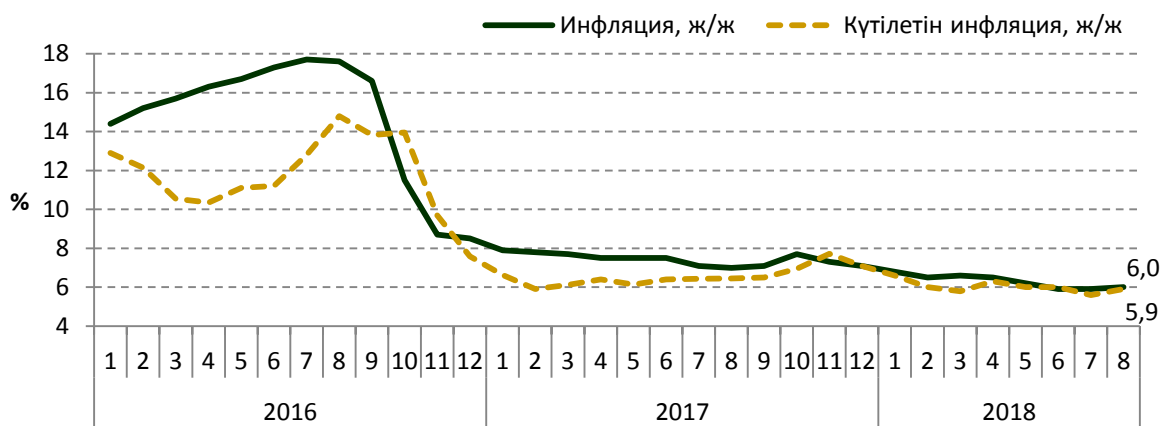
1. 2018 жылғы тамыздағы инфляция және инфляциялық күтулер

Қазақстан Республикасының Ұлттық экономика министрлігі Статистика комитетінің деректері бойынша 2018 жылғы тамызда инфляция 0,2%, жылдың басынан бері – 2,9% (2017 жылғы қаңтар-тамызда – 3,9%) болды.

Жылдық инфляция 6% деңгейінде қалыптасты және 2018 жылдың соңында Ұлттық Банктің 5-7% нысаналы дәлізінің ішінде тұр. Инфляцияның құрылымында жылдық көрсеткіш бойынша азық-түлікке жатпайтын тауарлар бағасы 8,2%-ға, азық-түлік тауарлары және ақылы қызмет көрсету – тиісінше 5,1% және 4,9%-ға өсті.

2018 жылғы тамызда халықтың инфляциялық күтулері өткен аймен салыстырғанда аздап өсті. Соған қарамастан халықтың пікіртерім нәтижелері бойынша инфляцияның бір жылдан кейін күтілетін сандық бағалауы нақты инфляциядан аздап төмен бола тұра 5,9% болды (1-график).

1-график. Инфляция және күтілетін инфляция



Дереккөзі: Қазақстан Республикасы Ұлттық экономика министрлігінің Статистика комитеті, GfK Kazakhstan

2. 2018 жылғы тамыздағы халықаралық резервтер және ақша агрегаттары

2018 жылғы тамызда Ұлттық Банктің жалпы халықаралық резервтері алдын ала деректер бойынша 30,8 млрд АҚШ долларына дейін 0,2%-ға немесе 63 млн АҚШ долларына (жыл басынан бері 0,1%-ға немесе 34 млн АҚШ долларына ұлғайды) дейін төмендеді.

Жалпы алғанда, елдің халықаралық резервтері Ұлттық қордың шетел валютасындағы активтерін (56,5 млрд АҚШ долл) қоса алғанда, 2018 жылғы тамыздың соңында 87,3 млрд АҚШ долл болды.

Үкіметтің шоттарына валютаның түсуі және банктердің Ұлттық Банктегі шетел валютасындағы корреспонденттік шоттарындағы қалдықтардың ұлғаюы Ұлттық қордың активтерін толықтыру, Үкіметтің сыртқы борышына қызмет көрсету бойынша операциялармен бейтараптандырылды.

Ақша базасы тамызда 3,9%-ға тарылды және 6 118,7 млрд теңге (жыл басынан бері 10,5%-ға кеңейді) болды. Тар ақша базасы, яғни екінші деңгейдегі банктердің Ұлттық Банктегі мерзімді депозиттерін есептемегендегі ақша базасы 5 962,0 млрд теңгеге дейін 5,9%-ға (15,5%) кеңейді.

Тамыздағы ақша массасы алдын ала деректер бойынша 2,3%-ға азайды (жыл басынан бері 1,7%-ға ұлғайды) және 19 780,0 млрд теңге болды, айналыстағы қолма-қол ақша 2 100,2 млрд теңгеге дейін 0,2%-ға азайды (7,9% ұлғайды).

3. Ұлттық Банктің ақша-кредит саясаты саласындағы операциялары

Ұлттық Банктің 2018 жылғы 3 қыркүйектегі шешімімен базалық мөлшерлеме +/-1%-дық¹ дәлізбен жылдық 9% деңгейінде сақталды (2-график).



Қазақстан Ұлттық Банкінің қысқа мерзімді ноттары. 2018 жылғы тамыздың соңында айналыстағы ноттардың көлемі бір айда 2,2%-ға төмендеп (жыл басынан бері 2,3%-ға өсу), 3 256,7 млрд теңгені құрады.

Қысқа мерзімді ноттар эмиссиясының көлемі 2018 жылғы тамызда 4 093,4 млрд теңге болды. 29 аукцион, оның ішінде 3 038,0 млрд теңге сомаға 7 күндік ноттарды орналастыру бойынша 21 аукцион, 890,7 млрд теңге сомаға 1 айлық ноттарды орналастыру бойынша 5 аукцион, 80 млрд теңге сомаға 3 айлық ноттарды орналастыру бойынша 1 аукцион, 54,3 млрд теңге сомаға 6 айлық ноттарды орналастыру бойынша 1 аукцион және 30,4 млрд теңге сомаға 1 жылдық ноттарды орналастыру бойынша 1 аукцион өткізілді.

Ұлттық Банктің қысқа мерзімді ноттарын өтеу көлемі 2018 жылғы тамызда 4 184,1 млрд теңгені құрады.

Орналастырылған 7 күндік ноттар бойынша орташа алынған кірістілік 8,1%, 1 айлық ноттар бойынша – 8,22%, 3 айлық ноттар бойынша – 8,26%, 6 айлық ноттар бойынша – 8,22% және 1 жылдық ноттар бойынша – 8,24% болды.

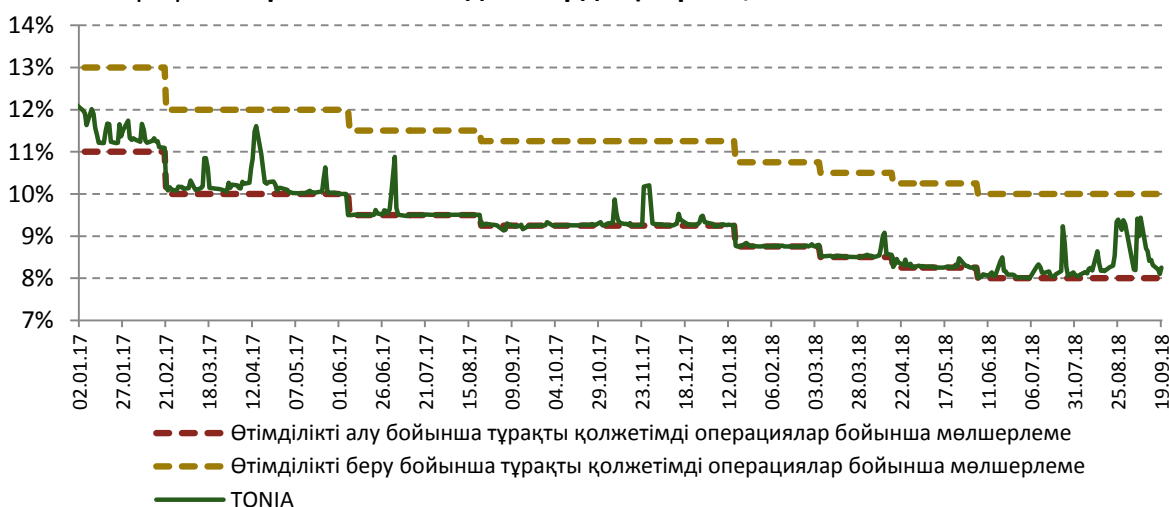
Тұрақты қолжетімді ақша-кредит саясатының құралдары. 2018 жылғы тамыздың соңында Ұлттық Банктің ашық позициясының көлемі тікелей РЕПО операциялары бойынша 73,9 млрд теңге, кері РЕПО операциялары бойынша 305,0 млрд теңге, Ұлттық Банктегі банктік депозиттер бойынша 121,9 млрд теңге болды.

¹ Бірмезгілде ресми қайта қаржыландыру мөлшерлемесі бұрынғы деңгейде (9%) сақталды

Ұлттық Банктің ақша нарығындағы **операцияларының** теріс **сальдосы** (Ұлттық Банктің ашық позициясы) ашық нарықтағы операциялар бойынша және тұрақты қолжетімді құралдар бойынша бір айда 964,4 млрд теңгеге төмендеді және тамыздың соңындағы жағдай бойынша 2,2 трлн теңге болды.

Ақша нарығында ақша-кредит саясатының операцияларын жүргізу кезінде таргеттелетін (нысаналы) мөлшерлеме болып табылатын TONIA индикаторы² 2018 жылғы тамызда Ұлттық Банктің базалық мөлшерлемесінің пайыздық дәлізінің төменгі шегіндегі деңгейге жақын қалыптасты. Алайда айдың соңында теңгенің айырбастау бағамына шамадан тыс қысым жасау аясында ақша нарығының мөлшерлемесі базалық мөлшерлеме деңгейінде қалыптасты (3-график). Орташа алынған мәні жылдық 8,57% (2018 жылғы шілдеде – 8,18%) болды.

3-график. Таргеттелетін индикатордың серпіні, %

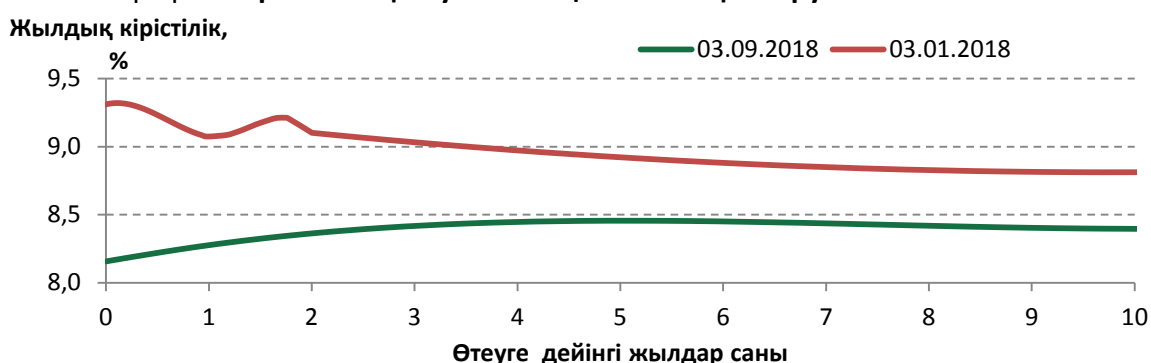


Кірістілік қисығын қалыптастыру. 2018 жылғы тамызда Қазақстан Республикасының Қаржы министрлігі 161,1 млрд теңгеге мемлекеттік бағалы қағаздарды орналастыруды жүзеге асырды. 4 аукцион өткізілді, онда 13 жылдық, 14 жылдық, 15 жылдық, 20 жылдық МЕУКАМ орналастырылды. Олар бойынша орташа алынған кірістілік 8,43%-дан 8,47%-ға дейін құбылды.

Қазақстан Республикасы Қаржы министрлігінің айналыстағы бағалы қағаздарының көлемі 2018 жылғы тамыздың соңында 7 178,1 млрд теңге болды.

Бұл ретте кірістілік қисығының қысқа мерзімді және орта мерзімді секторларының бойымен төмендеуі және оның нысанының біртіндеп қалпына келуі жалғасуда (4-график).

4-график. Кірістіліктің тәуекелсіз қисығының өзгеруі



² биржада МБҚ-мен автоматты РЕПО секторының биржасында жасалған, РЕПО-ны мерзімі бір жұмыс күніне ашу мәмілелері бойынша орташа алынған пайыздық мөлшерлеме

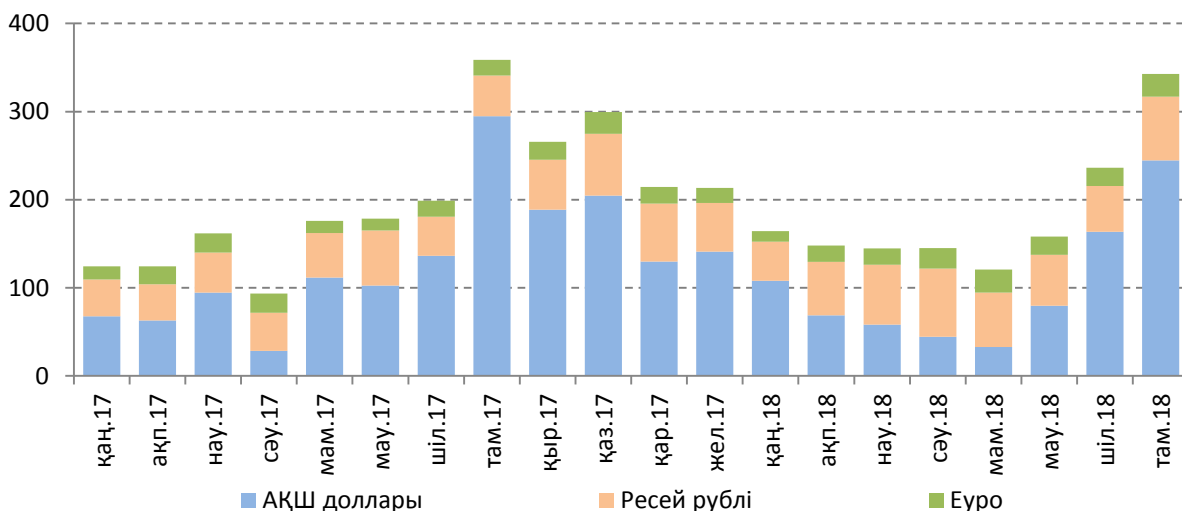
4. 2018 жылғы тамыздағы валюта нарығы

2018 жылғы тамызда теңгенің айырбастау бағамы бір АҚШ доллары үшін 348,21-363,43 теңге ауқымында өзгерді. 2018 жылғы тамыздың соңында теңгенің АҚШ долларына қатысты биржалық бағамы бір айда 4,8%-ға әлсіреп (жыл басынан бастап әлсіреу 9,4%), бір АҚШ доллары үшін 363,43 теңге болды.

KZT/USD валюталық жұбы бойынша операциялардың жалпы көлемі бір айда 16,3 млрд АҚШ доллары (бір айда 10,5%-ға ұлғаю), оның ішінде Қазақстан қор биржасындағы биржалық сауда-саттықтардың көлемі – 3,9 млрд АҚШ доллары (35,5%-ға ұлғаю), биржадан тыс валюта нарығындағы операциялардың көлемі – 12,4 млрд АҚШ доллары (4,4%-ға ұлғаю) болды. Бір еншілес банктің валюталық тәуекелдерден меншікті капиталды хеджирлеумен байланысты операцияларының көлемі өткен аймен салыстырғанда 1,0%-ға ұлғайып, 8,6 млрд АҚШ долларын құрады. Бұл ретте, олардың биржадан тыс сауда-саттықтардың жалпы көлемінен үлесі 69,7%-ды құрады (2018 жылғы тамызда 72,0%). Аталған операция ішкі валюта нарығындағы шетелдік валютаға сұраныс немесе ұсыныс көлеміне әсер етпейді.

2018 жылғы тамызда халық нетто-негізде 343,9 млрд. теңге сомаға барабар қолма-қол шетел валютасын сатып алды, бұл 2017 жылғы тамызбен салыстырғанда 4,5%-ға төмен. Шығыстардың негізгі көлемі АҚШ долларын – 71,1% немесе 244,6 млрд теңге, Ресей рублін – 21,0% немесе 72,3 млрд теңге, еуро – 7,5% немесе 25,8 млрд теңге сатып алуға бағытталды. Өткен жылдың тиісті айымен салыстырғанда АҚШ долларын сатып алуға шығыстар Ресей рублін – 56,1%-ға және еуроны – 46,5%-ға сатып алуға шығыстардың өсуі кезінде 17%-ға төмендеді (5-график).

5-график. Айырбастау пункттерінің қолма-қол шетел валютасын нетто-сату серпіні, млрд теңге



5. 2018 жылғы тамыздың соңындағы жағдай бойынша депозит нарығы

Резиденттердің депозиттік ұйымдардағы депозиттерінің көлемі 2018 жылғы тамыздың соңына 17 679,9 млрд теңге (бір айда 2,6%-ға қысқару) құрады. Заңды тұлғалардың депозиттері 9 160,7 млрд теңгеге дейін 6%-ға қысқарды, жеке тұлғалардың депозиттері – 8 519,1 млрд теңгеге дейін 1,3%-ға ұлғайды.

Ұлттық валютамен депозиттердің көлемі бір айда 9 540,6 млрд теңгеге дейін 3,9%-ға, шетел валютасында 8 139,3 млрд теңгеге дейін 1%-ға қысқарды (доллармен баламада 5,6%-ға төмендеу). Долларлану деңгейі тамыздың соңында 2017 жылғы желтоқсандағы 47,7%-бен салыстырғанда 46%-ды құрады.

Заңды тұлғалардың ұлттық валютамен депозиттері 2018 жылғы тамызда 5 212,5 млрд теңгеге дейін 4,2%-ға азайды, шетел валютасында 3 948,3 млрд теңгеге дейін 8,1% -ға төмендеді (заңды тұлғалардың депозиттерінің 43,1%-ы).

Жеке тұлғалардың теңгемен депозиттері 4 328,1 млрд теңгеге дейін 3,5%-ға дейін азайды, шетел валютасында 4 191 млрд теңгеге дейін 6,8%-ға өсті (жеке тұлғалардың депозиттерінің 49,2%-ы).

Мерзімді депозиттердің көлемі бір айда 2,3%-ға ұлғайып, 12 335,9 млрд теңгені құрады. Олардың құрылымындағы ұлттық валютамен салымдар 6 388 млрд теңге, шетел валютасымен – 5 947,9 млрд теңгені құрады.

Банктік емес заңды тұлғалардың ұлттық валютамен мерзімді депозиттері бойынша орташа алынған сыйақы мөлшерлемесі 7,1%-ды (2017 жылғы желтоқсанда – 8%), жеке тұлғалардың депозиттері бойынша – 11,2% -ды (11,7%) құрады.

Жеке тұлғалардың салымдары бойынша сыйақының шекті мөлшерлемелері. 2018 жылғы 1 қазаннан бастап жеке тұлғалардың жаңадан тартылған ұлттық валютадағы депозиттері бойынша шарттар өзгереді. Енді жеке тұлғалардың салымдары мерзімділік талаптарына сәйкес келетін (бұдан әрі – мерзімді), мерзімділік талаптарына сәйкес келмейтін (бұдан әрі – мерзімсіз) және жинақ салымдар ретінде жіктелетін болады.

Салымдар бойынша сыйақы мөлшерлемелері салымның мерзімі мен түріне, мерзімінен бұрын алу және толықтыру құқықтарына қарай сараланады:

	Белгіленген пайыздық мөлшерлемесі бар салымдар санаты	Толықтыру құқығынсыз салымдар бойынша шекті мөлшерлеме (СЖТМ*)	Толықтыру құқығымен салымдар бойынша шекті мөлшерлеме (СЖТМ)	Кепілдіктің ең жоғары сомасы
1.	Ұлттық валютадағы мерзімсіз салымдар	10,50%		10 млн. теңге
2.	Ұлттық валютадағы мерзімді салымдар			
	3 айға дейін қоса алғанда	11,00%		10 млн. теңге
	6 айға дейін қоса алғанда	11,80%	11,00%	10 млн. теңге
	12 айға дейін қоса алғанда	12,00%	11,00%	10 млн. теңге
	24 айдан астам	12,50%	10,50%	10 млн. теңге
3.	Ұлттық валютадағы жинқ салымдар			
	3 айға дейін қоса алғанда	12,00%		15 млн. теңге
	6 айға дейін қоса алғанда	12,80%	12,00%	15 млн. теңге
	12 айға дейін қоса алғанда	13,00%	12,00%	15 млн. теңге
	24 айдан астам	13,50%	11,50%	15 млн. теңге
4.	Шетел валютасындағы депозиттер	1,00%		5 млн. теңге

* СЖТМ – сыйақының жылдық тиімді мөлшерлемесі

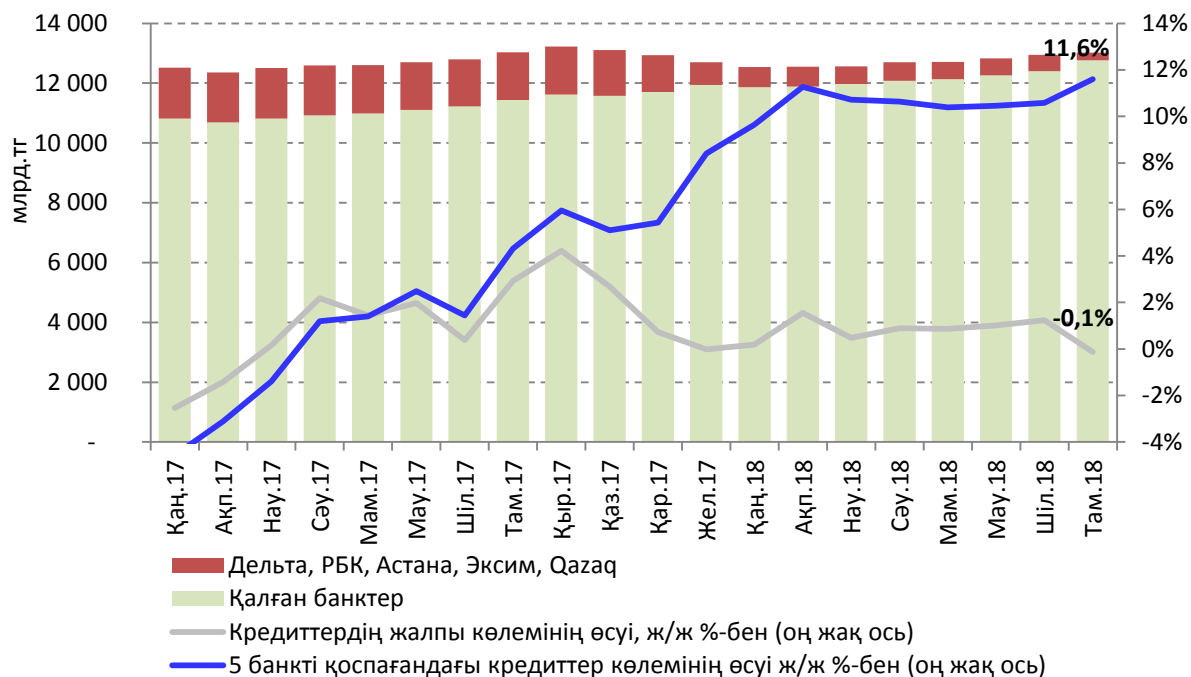
Шетел валютасындағы салымдар бойынша қолданыстағы тәсіл сақталады, онда сыйақы мөлшерлемесі салым мерзіміне қарамастан бірыңғай болады және 1% деңгейінде сақталады.

6. 2018 жылғы тамыздың соңындағы жағдай бойынша кредит нарығы

Банктердің экономиканы кредиттеу көлемі 2018 жылғы тамыздың соңында 13 018,6 млрд теңгені құрады (бір айда 0,5%-ға ұлғаю). Заңды тұлғаларға кредиттердің

көлемі 7 992,9 млрд теңгеге дейін 0,2%-ға азайды, жеке тұлғалардыкі 5 025,6 млрд теңгеге дейін 1,7%-ға ұлғайды (6-график).

6-график. Экономиканы кредиттеу көлемінің серпіні



Ұлттық валютамен кредиттердің көлемі бір айда 9 887,9 млрд теңгеге дейін 0,7%-ға ұлғайды. Олардың құрылымында заңды тұлғаларға кредиттер 0,3%-ға азайды, жеке тұлғаларға кредиттер 1,9%-ға ұлғайды. Шетел валютасымен кредиттердің көлемі 3 130,7 млрд теңгеге дейін 0,2%-ға, оның ішінде жеке тұлғаларға – 1,8%-ға азайды, ал заңды тұлғаларға іс жүзінде өзгерген жоқ. Теңгемен кредиттердің үлес салмағы тамыздың соңында 76%-ды құрады (2018 жылғы шілдеде – 75,8%).

Ұзақ мерзімді кредиттердің көлемі бір айда 11 211,5 млрд тенгеге дейін 0,3%-ға ұлғайды, қысқа мерзімді кредиттердің көлемі 1 807,1 млрд теңгеге дейін 1,9%-ға ұлғайды.

Шағын кәсіпкерлік субъектілерін кредиттеу 2 884 млрд теңгеге дейін 5,1%-ға (экономикаға кредиттердің жалпы көлемінен 22,2%) азайды.

Салалар бойынша бөлінген банктердің экономикаға кредиттерінің ең қомақты сомасы өнеркәсіп (жалпы көлемдегі үлесі – 14,7%), сауда (14,4%), құрылыс (6,1%), ауыл шаруашылығы (4,9%) және көлік (4,9%) сияқты салаларға тиесілі.

2018 жылғы тамызда банктік емес заңды тұлғаларға ұлттық валютамен берілген кредиттер бойынша орташа алынған сыйақы мөлшерлемесі 12,2% (2017 жылғы желтоқсанда – 13,2%), жеке тұлғаларға – 18,4% (19,2%) болды.

7. 2018 жылғы қаңтар-тамыздағы төлем жүйелері

2018 жылғы 1 қыркүйектегі жағдай бойынша Қазақстан Республикасының аумағында 19 төлем жүйесі, оның ішінде Ұлттық Банктің төлем жүйелері, ақша аудару жүйелері, төлем карточкаларының жүйелері мен өзге де төлем жүйелері жұмыс істейді.

2018 жылғы қаңтар-тамызда Ұлттық Банктің төлем жүйелері (Банкаралық ақша аудару жүйесі мен Банкаралық клиринг жүйесі) арқылы 533,9 трлн теңге сомаға 27,9 млн транзакция жүргізілді (2017 жылғы ұқсас кезеңмен салыстырғанда төлемдердің саны 19,5%-ға ұлғайды, төлемдер сомасы 6,8%-ға азайды). Орташа алғанда, бір күн ішінде аталған төлем жүйелері арқылы 3,3 трлн теңге сомаға 171,2 мың транзакция жүргізілді.

2018 жылғы қаңтар-тамызда Қазақстан эмитенттерінің төлем карточкаларын пайдалана отырып жүргізілген операцияларының көлемі 12,2 трлн теңге сомаға 474,3 млн транзакцияны құрады (2017 жылғы ұқсас кезеңмен салыстырғанда транзакциялардың саны 68,1%-ға ұлғайды, сомасы – 44,7%-ға өсті). Қазақстан эмитенттерінің төлем карточкаларын пайдалана отырып жүргізілген операцияларының жалпы құрылымында қолма-қол ақшасыз жасалған төлемдер санының үлесі 62,8%-ға дейін (2017 жылғы қаңтар-тамызда – 46,2%) өсті, қолма-қол ақшасыз жасалған төлемдер көлемінің үлесі 29,5%-ға (19,8%) дейін ұлғайды.

2018 жылғы 1 қыркүйектегі жағдай бойынша Қазақстан Республикасында төлем карточкаларының шығарылымын 24 банк пен «Қазпочта» АҚ жүзеге асырды, эмиссияланған және таратылған төлем карточкаларының жалпы саны 21,6 млн бірлік болды. 2018 жылғы 1 қыркүйектегі жағдай бойынша төлем карточкаларына қызмет көрсету желісі төмендегідей: 10,0 мың банкомат, 129,2 мың POS-терминал. 2018 жылғы 1 қыркүйекте Қазақстанда төлем жасауға төлем карточкаларын қабылдайтын 76,1 мың сауда кәсіпорны жұмыс істеді, бұл 2017 жылғы 1 қыркүйектегі олардың санынан 3,7%-ға асты.

2018 жылғы қаңтар-тамызда халықаралық ақша аударымы жүйелері арқылы жіберілген ақша аударымдарының жалпы көлемі 431,1 млрд теңге сомаға 2,0 млн аударымды құрады. 2017 жылғы ұқсас кезеңмен салыстырғанда ақша аударымдары көлемінің өсуі 35,3%-ды құрады. Жөнелтілген аударымдардың жалпы көлемінен Қазақстаннан тыс жерлерге транзакциялардың жалпы санынан 89,3% (1,8 млн транзакция) және жалпы сомасынан 88,2% (380,1 млрд теңге) жіберілді. Қазақстан бойынша ақша аударымы жүйелері арқылы ақша аударымдарының жалпы санынан 10,7% (0,2 млн транзакция) және жалпы сомасынан 11,8% (51,0 млрд теңге) жүргізілді.

Осы кезеңде шетелден халықаралық ақша аударымдары жүйелері арқылы 220,5 млрд теңге сомаға 0,9 млн транзакция алынды.

8. 2018 жылғы тамыздағы банк секторы

2018 жылғы 1 қыркүйектегі жағдай бойынша Қазақстан Республикасының банк секторында 30 банк жұмыс істейді.

Ұлттық Банк Басқармасының 2018 жылғы 27 тамыздағы қаулыларына сәйкес «Qazaq Banki» АҚ-ты және «Эксимбанк Қазақстан» АҚ-ты банктік және өзге де операцияларды және бағалы қағаздар нарығындағы қызметті жүргізуге берілген лицензияларынан айыру туралы шешімдер қабылданды.

Банк секторының жиынтық активтері 2018 жылғы 1 қыркүйекте 24 133,9 млрд теңгені (жылдың басынан бері азаю 0,1%) құрады. Активтердің құрылымында ең көп үлесті кредиттер – 52,0%, бағалы қағаздар портфелі – 18,2%, қолма-қол ақша, аффинирленген бағалы металдар мен корреспонденттік шоттар – 16,2% иеленді.

90 күннен астам мерзімі өткен берешегі бар кредиттер (NPL) 1 117,3 млрд теңгені немесе несие портфелінің 8,22%-ын құрады.

Несие портфелі бойынша провизиялар 1 883,2 млрд теңге немесе несие портфелінің 13,9%-ы (2018 жылдың басында – 2 126,4 млрд теңге немесе 15,6%) мөлшерінде қалыптасты.

Банк секторының жиынтық міндеттемелерінің мөлшері 2018 жылғы 1 қыркүйектегі жағдай бойынша 21 280,7 млрд теңгені (жылдың басынан бастап ұлғаю 0,7%-ды) құрады. Банктер міндеттемелерінің құрылымында ең жоғары үлесті клиенттердің салымдары – 78,6%-ды, айналысқа шығарылған бағалы қағаздар – 5,9%-ды, басқа банктерден және банк операцияларының жекелеген түрлерін жүзеге асыратын ұйымдардан алынған қарыздар – 3,4%-ды иеленеді.

Жиынтық міндеттемелерде банктердің Қазақстан Республикасының бейрезиденттері алдындағы міндеттемелері 2018 жылдың басымен салыстырғанда 5,56%-дан 5,57%-ға дейін (1 148,6 млрд теңгеге дейін) ұлғайды.

2018 жылғы 1 қыркүйектегі жағдай бойынша банк секторының жиынтық меншікті капиталы 2018 жылғы қаңтар-маусымда 5,8%-ға азайып, 2 853,2 млрд теңге болды.

Таза пайда (ағымдағы кірістердің ағымдағы шығыстардан асып кетуі) 418,6 млрд теңгені құрады.

Екінші деңгейдегі банктердің таза пайыздық маржасы және пайыздық спрэді 2018 жылғы 1 қыркүйектегі жағдай бойынша тиісінше 5,14% және 4,12% болды.

9. 2018 жылғы тамыздағы сақтандыру секторы

2018 жылғы 1 қыркүйектегі жағдай бойынша сақтандыру секторында 32 сақтандыру (қайта сақтандыру) ұйымы жұмыс істейді.

Ұлттық Банк Басқармасының 2018 жылғы 27 тамыздағы қаулысымен «Сәлем» СК» АҚ 2018 жылғы 28 тамыздан бастап ерікті насандағы сақтандыру түрлері бойынша лицензиядан айырылды.

Сақтандыру (қайта сақтандыру) ұйымдары активтерінің жиынтық көлемі 2018 жылғы 1 қыркүйекте 995,2 млрд. теңге (жылдың басынан бері 7,6%-ға өсу) болды.

Сақтандыру (қайта сақтандыру) ұйымдарының міндеттемелері жыл басынан бері 531,8 млрд теңгеге дейін 3,5%-ға ұлғайды.

Сақтандыру (қайта сақтандыру) ұйымдары қолданыстағы сақтандыру және қайта сақтандыру шарттары бойынша қабылданған міндеттемелердің орындалуын қамтамасыз ету үшін қалыптастырған сақтандыру резервтерінің көлемі жыл басынан бері 478,6 млрд теңгеге дейін 3,9%-ға өсті.

Меншікті капитал 463,4 млрд теңге (жыл басынан бері 12,6%-ға өсу %) болды.

Сақтандыру сыйлықақылары 2018 жылғы 1 қыркүйектегі жағдай бойынша 2017 жылғы осындай көрсеткішпен салыстырғанда 263,5 млрд теңгеге дейін 1,2%-ға азайды, олардың ішінде тікелей сақтандыру шарттары бойынша қабылданған сақтандыру сыйлықақыларының көлемі 234,5 млрд теңге болды.

2018 жылдың сегіз айының қорытындысы бойынша «өмірді сақтандыру» саласы бойынша сақтандыру сыйлықақылары 2017 жылдың осындай кезеңімен салыстырғанда 49,7 млрд теңгеге дейін 15,7%-ға ұлғайды. Жиынтық сақтандыру сыйлықақыларында «өмірді сақтандыру» саласы бойынша жиналған сақтандыру сыйлықақыларының үлесі 18,9%, 2017 жылғы 1 қыркүйекте 16,1% болды.

Қайта сақтандыруға берілген сақтандыру сыйлықақыларының көлемі 67,0 млрд теңгені немесе сақтандыру сыйлықақыларының жиынтық көлемінің 25,4%-ын құрады. Қайта сақтандыруға берілген сақтандыру сыйлықақыларының 79,6%-ы Қазақстан Республикасының бейрезиденттеріне қайта сақтандыруға берілді.

2018 жылдың басынан бастап жүргізілген сақтандыру төлемдерінің жалпы көлемі (қайта сақтандыруға қабылданған шарттар бойынша жүзеге асырылған сақтандыру төлемдерін шегергенде) 47,3 млрд теңге болды, ол 2017 жылдың осындай кезеңінен 4,5%-ға аз.

10. 2018 жылғы қаңтар-тамыздағы зейнетақы жүйесі

Салымшылардың (алушылардың) зейнетақы жинақтары 2018 жылғы қаңтар-тамызда 1 012,3 млрд теңгеге (13,0%) ұлғайып, 2018 жылғы 1 қыркүйектегі жағдай бойынша 8 793,0 млрд теңгені құрады.

2018 жылғы 1 қыркүйекте 3 359,8 млрд теңге болған зейнетақы активтерін инвестициялаудан «таза» кіріс 2018 жылғы қаңтар-тамызда 584,9 млрд теңгеге ұлғайды.

Міндетті зейнетақы жарналары бойынша салымшылардың жеке зейнетақы шоттарының саны (зейнетақы жинақтары жоқ ЖЗШ-ны есептегенде) 2018 жылғы 1 қыркүйекте 9,7 млн шотты құрады.

2018 жылғы қаңтар-тамызда зейнетақы төлемдерінің сомасы 121,0 млрд теңгені құрады.

2018 жылғы 1 қыркүйекте БЖЗҚ жиынтық инвестициялық портфелінің негізгі үлесі, бұрынғыша, ҚР мемлекеттік бағалы қағаздарына және ҚР эмитенттерінің корпоративтік бағалы қағаздарына тиесілі (зейнетақы активтерінің жалпы көлемінен тиісінше 47,3% және 23,9%).

2018 жылғы 1 қыркүйектегі жағдай бойынша Ұлттық Банк «БЖЗҚ» АҚ-тың қызметіне қатысты зейнетақы жинақтарын төлеуден бас тартуға, салымшылардың зейнетақы жинақтарының бар екендігі және сомалары туралы мәліметтерді нотариустарға бермеуіне және «БЖЗҚ» АҚ-тың қызметін реттейтін нормативтік құқықтық актілерді түсіндіруге байланысты 13 өтінішті қарады. Бұл ретте БЖЗҚ-тан зейнетақы алушылардан зейнетақы төлемдерінің жеткіліксіз сомалары немесе БЖЗҚ-ның жинақтардың сомаларын немесе сомаларының бір бөлігінің жоғалтқандығы жөнінде шағымдар түскен жоқ.

Толығырақ ақпаратты мына телефондар арқылы алуға болады

+7 (727) 270 45 85

+7 (727) 330 24 97

e-mail: press@nationalbank.kz

<http://www.nationalbank.kz>