

Халықаралық ақша аударымдарының жүйелері (бұдан әрі – ААЖ) арқылы жіберілген ақша аударымдарының көлемі 2014 жылғы тамызда 31 303,2 млн. теңге сомадағы 217,6 мың транзакцияны құрады.

Қазақстанның банктері және «Қазпочта» АҚ өзінің клиенттеріне Золотая корона, Western Union, Faster, Contact, Жедел Почта, Блиц, Unistream, Анелик, Система Дүниежүзілік почта одағы, Лидер, MoneyGram, Coinstar Money Transfer, InterBanking сияқты жүйелер және басқа жүйелері арқылы ақша аудару бойынша қызметтер көрсетеді.

ААЖ-ны Қазақстан халқы ел аумағында аударымдарды жүргізу және сол сияқты шетелге/шетелден ақша аударымдарын алу/жіберу үшін пайдаланады.

Қазақстан аумағында жүргізілген ақша аударымдарының үлесі ААЖ арқылы жіберілген ақша аударымдарының жалпы санының 25,2% және жалпы сомасының 14,3% құрайды. Шетелге жіберілген ақша аударымдарының үлесі тиісінше 74,8% және 85,7% құрайды.

ТРАНСШЕКАРАЛЫҚ АҚША АУДАРЫМДАРЫ

ШЕТЕЛГЕ ЖІБЕРІЛГЕН АҚША АУДАРЫМДАРЫ

2014 жылғы тамызда шетелге ААЖ арқылы 26 812,6 млн. теңге сомаға 162,8 мың транзакция жіберілді.

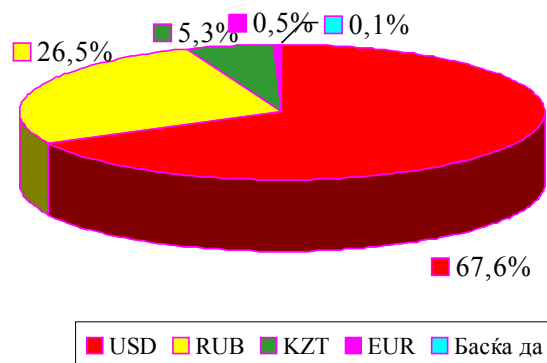
Ақша аударымдарының жүйелері бойынша

Жүйе	Саны (мың транзакция)	Жалпы сандағы үлесі, %-бен	Сомасы (млн. теңге)	Жалпы сомадағы үлесі, %-бен
Золотая корона	48,2	29,6%	7 085,1	26,4%
Western Union	31,8	19,5%	7 001,8	26,1%
Юнистрим	20,7	12,7%	3 707,1	13,8%
Faster	30,8	18,9%	3 634,1	13,6%
Contact	9,9	6,1%	2 232,5	8,3%
Блиц	10,0	6,1%	1 215,5	4,5%
Лидер	1,1	0,7%	699,0	2,6%
MoneyGram	1,8	1,1%	352,3	1,3%
Система Всемирного почтового союза	6,8	4,2%	318,3	1,2%
Быстрая почта	1,0	0,6%	257,6	1,0%
Анелик	0,6	0,3%	233,8	0,9%
InterBanking	0,1	0,06%	75,3	0,3%
Почтовые международные переводы	0,002	0,001%	0,04	0,0001%
Жалпы жиынтығы	162,8	100,0%	26 812,6	100,0%

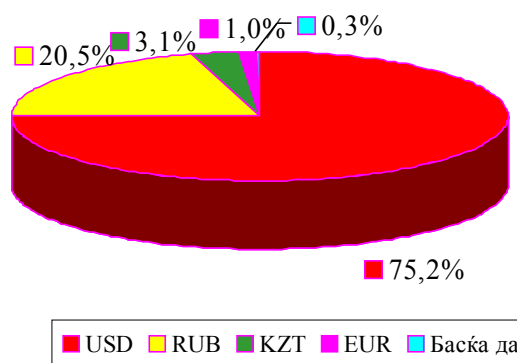
Валюта бойынша

ААЖ арқылы жіберілген аударымдар негізгі үлесі АҚШ долларында жүзеге асырылды, үлесі саны бойынша 67,6% және сомасы бойынша 75,2% болды.

Жіберілген аударымдар жалпы санының үлесі



Жіберілген аударымдар жалпы көлемінің үлесі



Сондай-ақ Ресей рублінің үлесі елеулі, бұл ААЖ арқылы өткізілген аударымдар жалпы көлемінің жартысына жуығы Қазақстаннан Ресей Федерациясына жіберіледі (шетелге жіберілген аударымдардың жалпы санының 39,1% және жалпы көлемінің 33,5%).

ШЕТЕЛДЕН АЛЫНҒАН АҚША АУДАРЫМДАРЫ

2014 жылғы тамызда Қазақстанға шетелден ААЖ арқылы 12 290,4 млн. теңге сомаға 82,6 мың. транзакциялар алынды.

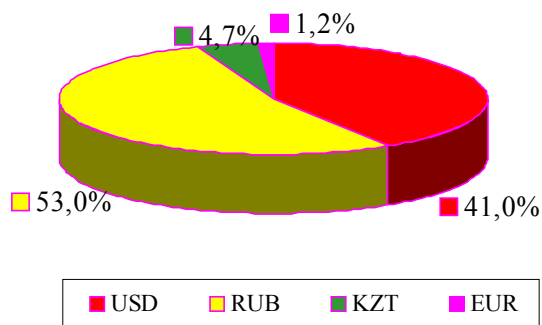
Ақша аударымдарының жүйелері бойынша

Жүйе	Саны (мың транзакция)	Жалпы санындағы үлесі, %-бен	Сома (млн. теңге)	Жалпы сомадағы үлесі, %-пен
Золотая корона	24,2	29,3%	4 504,2	36,6%
Faster	12,7	15,4%	2 586,6	21,0%
Western Union	18,1	21,9%	2 112,1	17,2%
Юнистрим	5,0	6,0%	1 339,0	10,9%
Блиц	5,9	7,1%	637,7	5,2%
Система Всемирного почтового союза	11,3	13,7%	338,5	2,8%
MoneyGram	2,3	2,8%	303,6	2,5%
Лидер	1,0	1,2%	192,9	1,6%
Contact	1,6	1,9%	179,5	1,5%
Анелик	0,2	0,2%	47,9	0,4%
Coinstar Money Transfer	0,2	0,3%	37,3	0,3%
Быстрая почта	0,04	0,05%	10,9	0,1%
Почтовые международные переводы	0,02	0,02%	0,36	0,003%
Жалпы жиынтығы	82,6	100,0%	12 290,4	100,0%

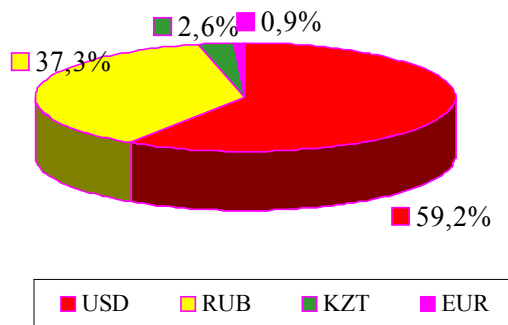
Валюталар бойынша

ААЖ арқылы шетелден алынған ақша аударымдарының негізгі үлесі АҚШ долларымен (алынған аударымдардың жалпы санының 41,0% және жалпы сомасының 59,2%) және Ресей рублімен (53,0% және 37,3%) жүргізілді.

Жіберілген аударымдардың жалпы санындағы үлесі



Жіберілген аударымдардың жалпы көлеміндегі үлесі



ҚАЗАҚСТАН АУМАҒЫНДАҒЫ АУДАРЫМДАР

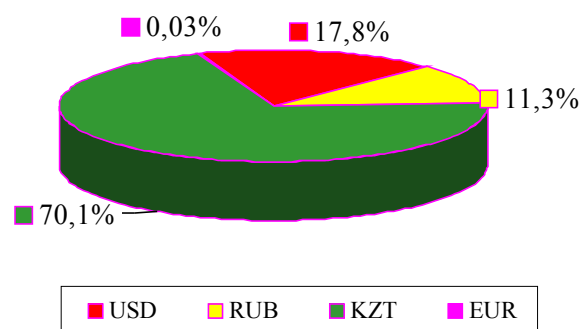
Қазақстан аумағында 2014 жылғы тамызда 4 490,6 млн. теңге сомасына 54,8 мың транзакция жүргізілді.

Ақша аударымдарының жүйелері бойынша

Жүйе	Саны (мың транзакция)	Жалпы санындағы үлесі, %-бен	Сома (млн. теңге)	Жалпы сомадағы үлесі, %-пен
Faster	19,5	35,5%	1 836,2	40,9%
Western Union	9,3	16,9%	1 373,4	30,6%
Блиц	5,3	9,6%	647,1	14,4%
Почтовые переводы	19,7	36,0%	271,9	6,1%
Быстрая почта	0,4	0,7%	110,6	2,5%
Contact	0,1	0,3%	86,7	1,9%
Юнистрим	0,2	0,4%	59,2	1,3%
Быстрые денежные переводы без открытия банковского счета	0,2	0,4%	53,5	1,2%
Анелик	0,1	0,1%	26,8	0,6%
Лидер	0,02	0,04%	22,1	0,5%
Золотая корона	0,03	0,06%	3,0	0,1%
Coinstar Money Transfer	0,002	0,004%	0,1	0,002%
Жалпы жиынтығы	54,8	100,0%	4 490,6	100,0%

Валюталар бойынша

Жіберілген аударымдардың жалпы санындағы үлесі



Жіберілген аударымдардың жалпы көлеміндегі үлесі

