

Халықаралық ақша аударымдарының жүйелері (бұдан әрі – ААЖ) арқылы жіберілген ақша аударымдарының көлемі 2015 жылдың мамырында 28 284,2 млн. теңге сомадағы 243,5 мың транзакцияны құрады.

Қазақстанның банктері және «Қазпочта» АҚ өзінің клиенттеріне Золотая корона, Western Union, Contact, Faster, Unistream, Блиц, Лидер, MoneyGram, Дүниежүзілік почта одағының жүйесі, Анелик, InterBanking сияқты жүйелер және басқа жүйелері арқылы ақша аудару бойынша қызметтер көрсетеді.

ААЖ-ны Қазақстан халқы ел аумағында аударымдарды жүргізу және сол сияқты шетелге/шетелден ақша аударымдарын алу/жіберу үшін пайдаланады.

Қазақстан аумағында жүргізілген ақша аударымдарының үлесі ААЖ арқылы жіберілген ақша аударымдарының жалпы санының 19,8% және жалпы сомасының 11,5% құрайды. Шетелге жіберілген ақша аударымдарының үлесі тиісінше 80,2% және 88,5% құрайды.

ТРАНСШЕКАРАЛЫҚ АҚША АУДАРЫМДАРЫ

ШЕТЕЛГЕ ЖІБЕРІЛГЕН АҚША АУДАРЫМДАРЫ

2015 жылдың мамырында шетелге ААЖ арқылы 25 035,7 млн. теңге сомаға 195,3 мың транзакция жіберілді.

Ақша аударымдарының жүйелері бойынша

| Жүйе | Саны (мың транзакция) | Жалпы сандағы үлесі, %-бен | Сомасы (млн. теңге) | Жалпы сомадағы үлесі, %-бен |
|------------------------------------|-----------------------|----------------------------|---------------------|-----------------------------|
| Western Union | 29,5 | 15,1% | 5 390,0 | 21,5% |
| Золотая корона | 66,6 | 34,1% | 7 257,8 | 29,0% |
| Contact | 24,3 | 12,4% | 4 838,6 | 19,3% |
| Юнистрим | 22,8 | 11,7% | 2 668,7 | 10,7% |
| Faster | 24,4 | 12,5% | 2 055,4 | 8,2% |
| Блиц | 16,1 | 8,2% | 1 434,1 | 5,7% |
| Лидер | 1,3 | 0,7% | 537,5 | 2,1% |
| Дүниежүзілік почта одағының жүйесі | 7,4 | 3,8% | 317,4 | 1,3% |
| MoneyGram | 2,9 | 1,5% | 476,9 | 1,9% |
| InterBanking | 0,1 | 0,05% | 59,2 | 0,2% |
| Пошталық халықаралық аударымдар | 0,01 | 0,003% | 0,2 | 0,001% |
| Жалпы жиынтығы | 195,3 | 100,0% | 25 035,7 | 100,0% |

Елдер бойынша

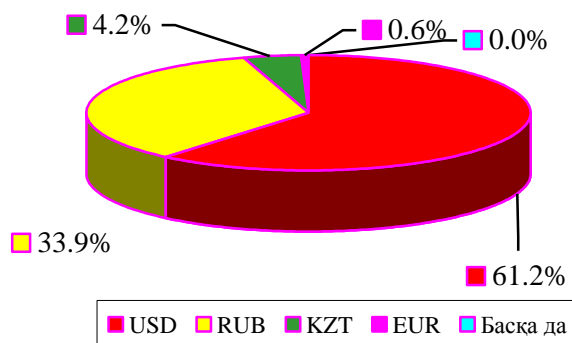
| Ел | Саны (мың транзакция) | Жалпы сандағы үлесі, %-бен | Сомасы (млн. теңге) | Жалпы сомадағы үлесі, %-бен |
|-------------------|-----------------------|----------------------------|---------------------|-----------------------------|
| Ресей Федерациясы | 83,6 | 42,8% | 9 339,0 | 37,3% |
| Өзбекстан | 47,8 | 24,5% | 5 640,0 | 22,5% |
| Китай | 3,1 | 1,6% | 1 570,7 | 6,3% |
| Кыргызстан | 15,5 | 7,9% | 1 398,8 | 5,6% |
| Тәжікстан | 5,0 | 2,5% | 686,8 | 2,7% |
| Түркия | 2,9 | 1,5% | 661,3 | 2,6% |
| Украина | 7,0 | 3,6% | 552,9 | 2,2% |
| Әзербайжан | 3,2 | 1,6% | 540,5 | 2,2% |
| Армения | 1,5 | 0,8% | 272,9 | 1,1% |

| | | | | |
|-----------------------|--------------|---------------|-----------------|---------------|
| Беларусь | 1,5 | 0,8% | 199,9 | 0,8% |
| Басқалары | 24,1 | 12,4% | 4 172,9 | 16,7% |
| Жалпы жиынтығы | 195,3 | 100,0% | 25 035,7 | 100,0% |

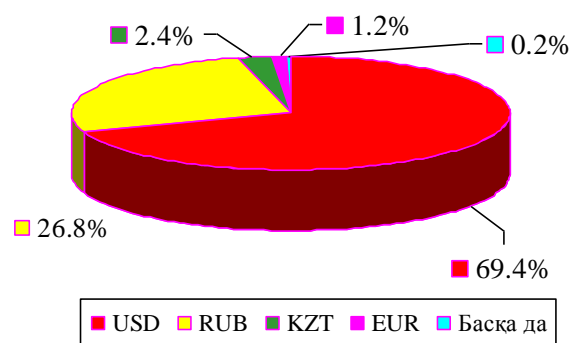
Валюталар бойынша

ААЖ арқылы жіберілген аударымдар негізгі үлесі АҚШ долларында жүзеге асырылды, үлесі саны бойынша 61,2% және сомасы бойынша 69,4% болды.

Жіберілген аударымдар жалпы санының үлесі



Жіберілген аударымдар жалпы көлемінің үлесі



Сондай-ақ Ресей рублінің үлесі елеулі, бұл ААЖ арқылы өткізілген аударымдар жалпы көлемінің жартысына жуығы Қазақстаннан Ресей Федерациясына жіберіледі (шетелге жіберілген аударымдардың жалпы санының 42,8% және жалпы көлемінің 37,3%).

ШЕТЕЛДЕН АЛЫНҒАН АҚША АУДАРЫМДАРЫ

2015 жылдың мамырында Қазақстанға шетелден ААЖ арқылы 9 375,8 млн. теңге сомаға 72,3 мың. транзакциялар алынды.

Ақша аударымдарының жүйелері бойынша

| Жүйе | Саны (мың транзакция) | Жалпы санындағы үлесі, %-бен | Сома (млн. теңге) | Жалпы сомадағы үлесі, %-пен |
|------------------------------------|-----------------------|------------------------------|-------------------|-----------------------------|
| Золотая корона | 25,3 | 35,1% | 4 028,6 | 43,0% |
| Western Union | 15,4 | 21,3% | 1 664,3 | 17,8% |
| Юнистрим | 4,3 | 5,9% | 1 126,9 | 12,0% |
| Faster | 7,9 | 11,0% | 948,0 | 10,1% |
| Contact | 2,8 | 3,9% | 469,5 | 5,0% |
| Блиц | 5,4 | 7,4% | 478,7 | 5,1% |
| MoneyGram | 2,9 | 4,0% | 318,4 | 3,4% |
| Лидер | 0,5 | 0,7% | 149,6 | 1,6% |
| Дүниежүзілік почта одағының жүйесі | 7,8 | 10,8% | 191,2 | 2,0% |
| Близко | 0,01 | 0,01% | 0,2 | 0,003% |
| Пошталық халықаралық аударымдар | 0,01 | 0,01% | 0,4 | 0,004% |
| Жалпы жиынтығы | 72,3 | 100,0% | 9 375,8 | 100,0% |

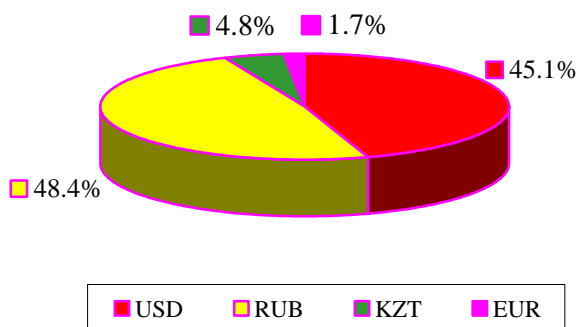
Елдер бойынша

| Страна | Кол-во (тыс. транзакций) | Доля от общего кол-ва, в % | Сумма (млн. тенге) | Доля от общей суммы, в % |
|---------------------------|--------------------------|----------------------------|--------------------|--------------------------|
| Ресей Федерациясы | 41,6 | 57,5% | 4 952,7 | 52,8% |
| Өзбекстан | 2,7 | 3,7% | 601,9 | 6,4% |
| Кыргызстан | 2,0 | 2,8% | 556,0 | 5,9% |
| Тәжікстан | 0,8 | 1,1% | 264,2 | 2,8% |
| Құрама Штаттар | 2,6 | 3,6% | 260,1 | 2,8% |
| Германия | 3,9 | 5,5% | 255,3 | 2,7% |
| Түркия | 1,3 | 1,8% | 196,5 | 2,1% |
| Китай | 0,4 | 0,6% | 146,8 | 1,6% |
| Біріккен Араб Әмірліктері | 0,8 | 1,0% | 89,9 | 1,0% |
| Корея | 0,5 | 0,7% | 83,6 | 0,9% |
| Басқалары | 15,6 | 21,6% | 1 968,7 | 21,0% |
| Общий итог | 72,3 | 100,0% | 9 375,8 | 100,0% |

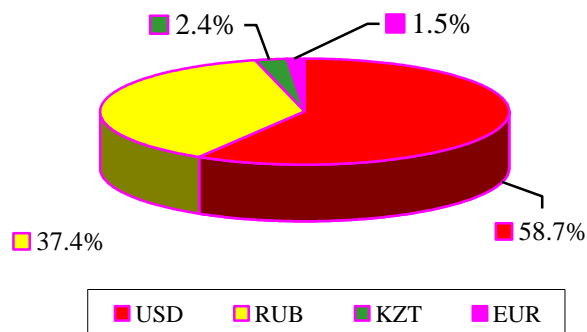
Валюталар бойынша

ААЖ арқылы шетелден алынған ақша аударымдарының негізгі үлесі АҚШ долларымен (алынған аударымдардың жалпы санының 45,1% және жалпы сомасының 58,7%) және Ресей рублімен (48,4% және 37,4%) жүргізілді.

Жіберілген аударымдардың жалпы санындағы үлесі



Жіберілген аударымдардың жалпы көлеміндегі үлесі



ҚАЗАҚСТАН АУМАҒЫНДАҒЫ АУДАРЫМДАР

Қазақстан аумағында 2015 жылдың мамырында 3 248,5 млн. тенге сомасына 48,2 мың транзакция жүргізілді.

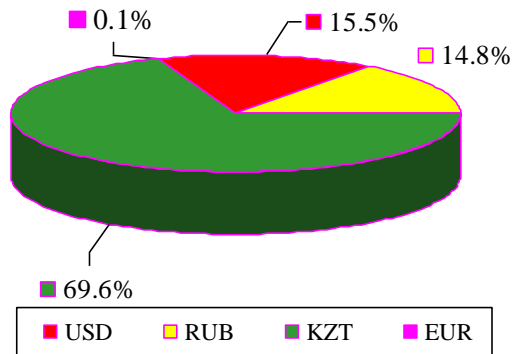
Ақша аударымдарының жүйелері бойынша

| Жүйе | Саны (мың транзакция) | Жалпы санындағы үлесі, %-бен | Сом (млн. тенге) | Жалпы сомадағы үлесі, %-пен |
|----------------------------------------|-----------------------|------------------------------|------------------|-----------------------------|
| Золотая корона | 6,1 | 12,6% | 775,4 | 23,9% |
| Western Union | 5,8 | 12,0% | 764,6 | 23,5% |
| Юнистрим | 0,3 | 0,6% | 55,8 | 1,7% |
| Faster | 9,0 | 18,7% | 586,4 | 18,1% |
| Contact | 0,3 | 0,6% | 133,8 | 4,1% |
| Блиц | 6,1 | 12,6% | 546,7 | 16,8% |
| Пошталық аударымдар | 20,4 | 42,2% | 265,0 | 8,2% |
| Банктік есепшот ашпай жедел аударымдар | 0,3 | 0,6% | 55,2 | 1,7% |

| | | | | |
|----------------|------|--------|---------|--------|
| Лидер | 0,05 | 0,1% | 65,6 | 2,0% |
| Жалпы жиынтығы | 48,2 | 100,0% | 3 248,5 | 100,0% |

Валюталар бойынша

Жіберілген аударымдардың жалпы санындағы үлесі



Жіберілген аударымдардың жалпы көлеміндегі үлесі

