

Халықаралық ақша аударымдарының жүйелері (бұдан әрі – ААЖ) арқылы жіберілген ақша аударымдарының көлемі 2014 жылғы қаңтарда 15 149,2 млн. теңге сомадағы 143,6 мың транзакцияны құрады, бұл өткен жылдың төлемдердің саны бойынша 5,8% және көлемі бойынша 6,3% азайды. Бұл ретте Қазақстанның банктері және «Қазпочта» АҚ өзінің клиенттеріне Золотая корона, Western Union, Faster, Contact, Жедел Почта, Блиц, Unistream, Анелик, Система Дүниежүзілік почта одағы, Лидер, MoneyGram, Coinstar Money Transfer, Migom, InterBanking, IntelExpress сияқты жүйелер және басқа жүйелері арқылы ақша аудару бойынша қызметтер көрсетеді.

ААЖ-ны Қазақстан халқы ел аумағында аударымдарды жүргізу және сол сияқты шетелге/шетелден ақша аударымдарын алу/жіберу үшін пайдаланады.

Қазақстан аумағында жүргізілген ақша аударымдарының үлесі ААЖ арқылы жіберілген ақша аударымдарының жалпы санының 24,3% және жалпы сомасының 10,8% құрайды. Шетелге жіберілген ақша аударымдарының үлесі тиісінше 75,7% және 89,2% құрайды, бұл олардың резидент емес банктермен корреспонденттік қатынастар негізінде ашылған шоттар арқылы төлемдер жүргізу бойынша банктердің қызметтерін сияқты трансшекаралық төлемдері жүргізуі үшін белсенді пайдаланылғанымен сипатталады.

ТРАНСШЕКАРАЛЫҚ АҚША АУДАРЫМДАРЫ

ШЕТЕЛГЕ ЖІБЕРІЛГЕН АҚША АУДАРЫМДАРЫ

2014 жылғы қаңтарда шетелге ААЖ арқылы 13 511,5 млн. теңге сомаға 108,7 мың транзакция жіберілді.

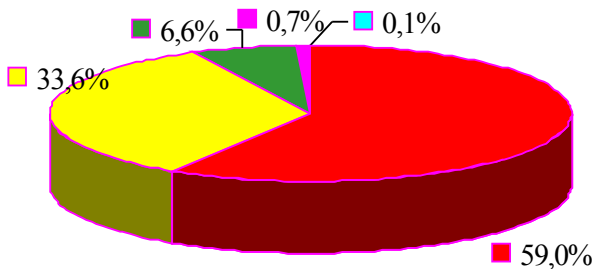
Ақша аударымдарының жүйелері бойынша

Жүйе	Саны (мың транзакция)	Жалпы сандағы үлесі, %-бен	Сомасы (млн. теңге)	Жалпы сомадағы үлесі, %-бен
Золотая корона	48,8	44,9%	5 217,6	38,6%
Western Union	18,9	17,4%	3 208,9	23,7%
Contact	11,4	10,5%	1 745,2	12,9%
Юнистрим	11,6	10,6%	1 478,3	10,9%
Блиц	3,3	3,1%	402,3	3,0%
Дүниежүзілік почта одағының жүйесі	6,8	6,3%	285,8	2,1%
Faster	4,2	3,9%	332,6	2,5%
Жедел почта	0,7	0,7%	128,4	1,0%
MoneyGram	1,5	1,4%	233,9	1,7%
Лидер	0,8	0,8%	335,3	2,5%
Анелик	0,5	0,4%	95,0	0,7%
InterBanking	0,1	0,1%	46,8	0,3%
InterExpress	0,01	0,01%	1,3	0,01%
Халықаралық почта аударымдары	0,004	0,004%	0,2	0,001%
Жалпы жиынтығы	108,7	100,0%	13 511,5	100,0%

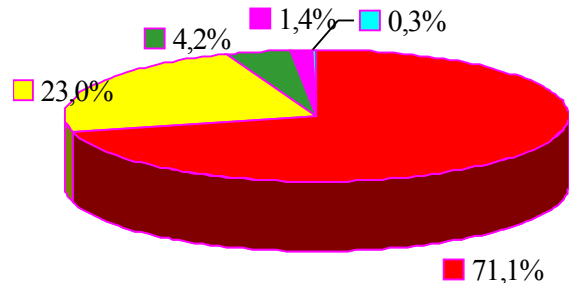
Валюта бойынша

ААЖ арқылы жіберілген аударымдар негізгі үлесі АҚШ долларында жүзеге асырылды, үлесі саны бойынша 59,0% және сомасы бойынша 71,1% болды.

Жіберілген аударымдар жалпы санының үлесі



Жіберілген аударымдар жалпы көлемінің үлесі



Сондай-ақ Ресей рублінің үлесі елеулі, бұл ААЖ арқылы өткізілген аударымдар жалпы көлемінің жартысына жуығы Қазақстаннан Ресей Федерациясына жіберіледі (шетелге жіберілген аударымдардың жалпы санының 33,6% және жалпы көлемінің 23,0%).

ШЕТЕЛДЕН АЛЫНҒАН АҚША АУДАРЫМДАРЫ

Қазақстанға шетелден ААЖ арқылы 6 137,6 млн. теңге сомаға 68,2 мың. транзакциялар алынды (өткен жылмен салыстырғанда өсу саны бойынша 20,3% және сомасы бойынша 16,2% құрады).

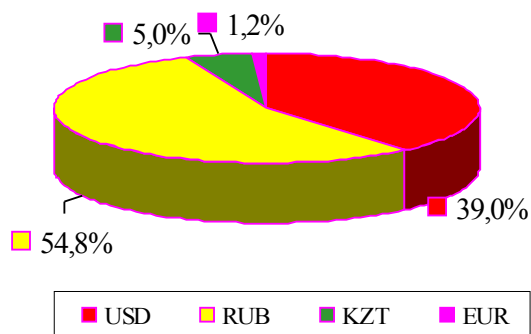
Ақша аударымдарының жүйелері бойынша

Жүйе	Саны (мың транзакция)	Жалпы санындағы үлесі, %-бен	Сома (млн. теңге)	Жалпы сомадағы үлесі, %-пен
Золотая корона	25,6	37,5%	2 810,1	45,8%
Western Union	14,3	21,0%	1 431,5	23,3%
Дүниежүзілік почта одағының жүйесі	18,2	26,6%	419,4	6,8%
Юнистрим	4,2	6,2%	743,8	12,1%
Contact	2,1	3,0%	184,1	3,0%
MoneyGram	2,0	2,9%	175,9	2,9%
Блиц	0,8	1,1%	92,6	1,5%
Faster	0,4	0,6%	37,3	0,6%
Лидер	0,3	0,4%	149,7	2,4%
Анелик	0,2	0,3%	68,5	1,1%
Coinstar Money Transfer	0,1	0,2%	12,6	0,2%
Халықаралық почта аударымдары	0,2	0,2%	3,0	0,05%
Жедел почтасы	0,04	0,1%	7,4	0,1%
InterExpress	0,01	0,01%	1,4	0,02%
Migom	0,001	0,001%	0,2	0,003%
Жалпы жиынтығы	68,2	100,0%	6 137,6	100,0%

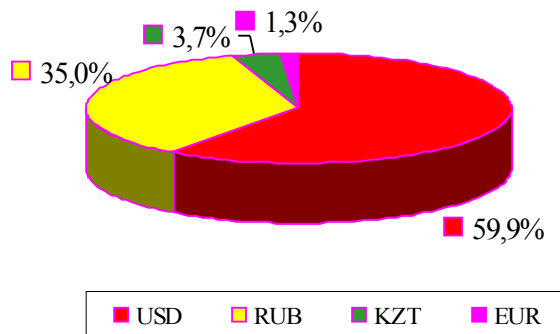
Валюталар бойынша

ААЖ арқылы шетелден алынған ақша аударымдарының негізгі үлесі АҚШ долларымен (алынған аударымдардың жалпы санының 39,0% және жалпы сомасының 59,9%) және Ресей рублімен (54,8% және 35,0%) жүргізілді.

Жіберілген аударымдардың жалпы санындағы үлесі



Жіберілген аударымдардың жалпы көлеміндегі үлесі



ҚАЗАҚСТАН АУМАҒЫНДАҒЫ АУДАРЫМДАР

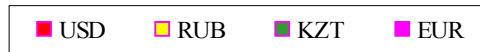
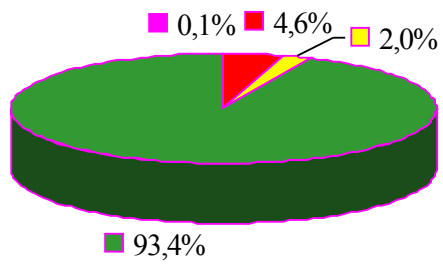
Қазақстан аумағында 2014 жылғы қаңтарда 1 637,7 млн. теңге сомасына 34,9 мың транзакция жүргізілді.

Ақша аударымдарының жүйелері бойынша

Жүйе	Саны (мың транзакция)	Жалпы санындағы үлесі, %-бен	Сома (млн. теңге)	Жалпы сомадағы үлесі, %-пен
Золотая корона	0,02	0,05%	2,8	0,2%
Western Union	3,7	10,6%	387,9	23,7%
Contact	0,1	0,4%	63,2	3,9%
Юнистрим	0,1	0,4%	24,7	1,5%
Блиц	0,6	1,7%	61,8	3,8%
Faster	11,4	32,5%	768,1	46,9%
Жедел почта	0,1	0,3%	39,2	2,4%
Лидер	0,02	0,1%	24,8	1,5%
Почта аударымдары	18,8	53,7%	238,4	14,6%
Анелик	0,1	0,2%	23,1	1,4%
Coinstar Money Transfer	0,01	0,03%	2,2	0,1%
Банк шотын ашусыз жедел ақша аударымдары	0,03	0,1%	1,5	0,09%
Общий итог	34,9	100,0%	1 637,7	100,0%

Валюталар бойынша

Жіберілген аударымдардың жалпы санындағы үлесі



Жіберілген аударымдардың жалпы көлеміндегі үлесі

