

Халықаралық ақша аударымдарының жүйелері (бұдан әрі – ААЖ) арқылы жіберілген ақша аударымдарының көлемі 2015 жылдың қараша айында 33 085,7 млн. теңге сомадағы 214,1 мың транзакцияны құрады.

Қазақстанның банктері және «Қазпочта» АҚ өзінің клиенттеріне Золотая корона, Western Union, Блиц, Unistream, Faster, Contact, Дүниежүзілік почта одағының жүйесі, MoneyGram, Лидер, Анелик, пошталық халықаралық аударымдар сияқты жүйелер қызметтер көрсетеді.

ААЖ-ны Қазақстан халқы ел аумағында аударымдарды жүргізу және сол сияқты шетелге/шетелден ақша аударымдарын алу/жіберу үшін пайдаланады.

Қазақстан аумағында жүргізілген ақша аударымдарының үлесі ААЖ арқылы жіберілген ақша аударымдарының жалпы санының 19,9% және жалпы сомасының 10,3% құрайды. Шетелге жіберілген ақша аударымдарының үлесі тиісінше 80,1% и 89,7% құрайды.

ТРАНСШЕКАРАЛЫҚ АҚША АУДАРЫМДАРЫ

ШЕТЕЛГЕ ЖІБЕРІЛГЕН АҚША АУДАРЫМДАРЫ

2015 жылдың қараша айында шетелге ААЖ арқылы 29 685,2 млн. теңге сомаға 171,6 мың транзакция жіберілді.

Ақша аударымдарының жүйелері бойынша

Жүйе	Саны (мың транзакция)	Жалпы сандағы үлесі, %-бен	Сомасы (млн. теңге)	Жалпы сомадағы үлесі, %-бен
Золотая корона	63,3	36,9%	10 497,6	35,4%
Western Union	26,6	15,5%	7 376,1	24,8%
Блиц	23,5	13,7%	2 364,0	8,0%
Юнистрим	21,9	12,8%	3 279,2	11,0%
Faster	17,6	10,3%	1 743,8	5,9%
Contact	9,4	5,5%	3 085,0	10,4%
Дүниежүзілік почта одағының жүйесі	6,5	3,8%	296,7	1,0%
MoneyGram	2,0	1,2%	545,1	1,8%
Лидер	0,8	0,5%	494,7	1,7%
Анелик	0,01	0,01%	2,9	0,01%
Пошталық халықаралық аударымдар	0,01	0,003%	0,1	0,0004%
Жалпы жиынтығы	171,6	100,0%	29 685,2	100,0%

Елдер бойынша

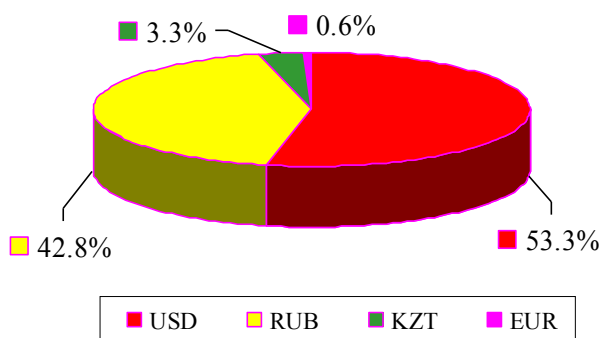
Ел	Саны (мың транзакция)	Жалпы сандағы үлесі, %-бен	Сомасы (млн. теңге)	Жалпы сомадағы үлесі, %-бен
Ресей Федерациясы	74,1	43,2%	10 819,8	36,4%
Өзбекстан	35,6	20,7%	5 139,7	17,3%
Қырғызстан	11,6	6,8%	1 889,2	6,4%
Украина	6,5	3,8%	970,2	3,3%
Тәжікстан	4,3	2,5%	725,0	2,4%
Әзербайжан	3,6	2,1%	727,1	2,4%
Қытай	2,9	1,7%	2 158,3	7,3%
Түркия	2,9	1,7%	1 059,5	3,6%
Грузия	1,3	0,7%	238,1	0,8%
Армения	1,2	0,7%	429,3	1,4%

Берарусь	1,1	0,7%	144,7	0,5%
Басқалары	26,4	15,4%	5 384,4	18,1%
Жалпы жиынтығы	171,6	100,0%	29 685,2	100,0%

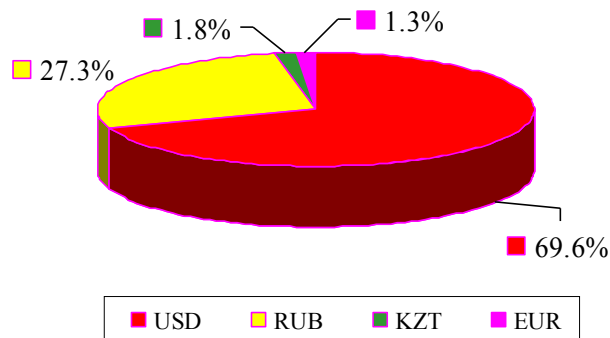
Валюталар бойынша

ААЖ арқылы жіберілген аударымдар негізгі үлесі АҚШ долларында жүзеге асырылды, үлесі саны бойынша 53,3% және сомасы бойынша 69,6% болды.

Жіберілген аударымдар жалпы санының үлесі



Жіберілген аударымдар жалпы көлемінің үлесі



Сондай-ақ Ресей рублінің үлесі елеулі, бұл ААЖ арқылы өткізілген аударымдар жалпы көлемінің жартысына жуығы Қазақстаннан Ресей Федерациясына жіберіледі (шетелге жіберілген аударымдардың жалпы санының 43,2% және жалпы көлемінің 36,4%).

ШЕТЕЛДЕН АЛЫНҒАН АҚША АУДАРЫМДАРЫ

2015 жылдың қараша айында Қазақстанға шетелден ААЖ арқылы 15 293,8 млн. теңге сомаға 93,1 мың. транзакциялар алынды.

Ақша аударымдарының жүйелері бойынша

Жүйе	Саны (мың транзакция)	Жалпы санындағы үлесі, %-бен	Сома (млн. теңге)	Жалпы сомадағы үлесі, %-пен
Золотая корона	30,7	33,0%	6 796,7	44,4%
Western Union	19,8	21,2%	3 135,8	20,5%
Faster	14,6	15,7%	1 602,6	10,5%
Блиц	9,2	9,9%	1 104,8	7,2%
Дүниежүзілік почта одағының жүйесі	7,8	8,3%	233,8	1,5%
Юнистрим	4,8	5,2%	1 310,2	8,6%
MoneyGram	3,9	4,2%	621,3	4,1%
Contact	1,7	1,8%	398,8	2,6%
Лидер	0,5	0,6%	86,1	0,6%
Пошталық халықаралық аударымдар	0,02	0,02%	0,8	0,01%
Анелик	0,01	0,01%	2,9	0,02%
Жалпы жиынтығы	93,1	100,0%	15 293,8	100,0%

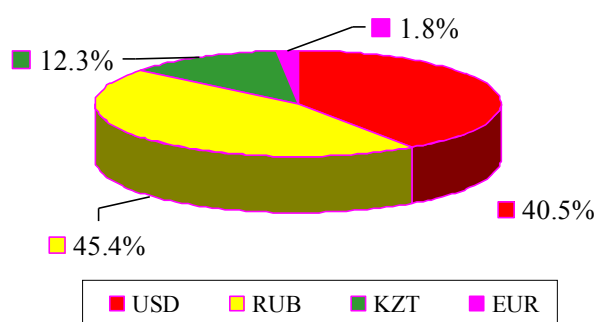
Елдер бойынша

Ел	Саны (мың транзакция)	Жалпы сандағы үлесі, %-бен	Сомасы (млн. теңге)	Жалпы сомадағы үлесі, %-бен
Ресей Федерациясы	45,3	48,6%	6 634,9	43,4%
Германия	5,5	5,9%	500,5	3,3%
Құрама Штаттар	3,6	3,9%	506,4	3,3%
Өзбекстан	3,1	3,3%	1 008,8	6,6%
Қырғызстан	2,5	2,7%	957,0	6,3%
Түркия	1,8	1,9%	322,8	2,1%
Украина	1,4	1,5%	163,8	1,1%
Тәжікстан	1,2	1,3%	330,1	2,2%
Біріккен Араб Әмірліктері	1,1	1,1%	228,8	1,5%
Корея	0,9	1,0%	239,0	1,6%
Басқалары	26,6	28,6%	4 401,9	28,8%
Жалпы жиынтығы	93,1	100,0%	15 293,8	100,0%

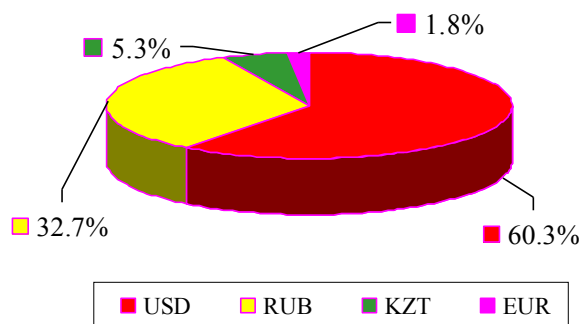
Валюталар бойынша

ААЖ арқылы шетелден алынған ақша аударымдарының негізгі үлесі Ресей рублімен (алынған аударымдардың жалпы санының 45,4% және жалпы сомасының 32,7%) және АҚШ долларымен (40,5% және 60,3%) жүргізілді.

Жіберілген аударымдардың жалпы санындағы үлесі



Жіберілген аударымдардың жалпы көлеміндегі үлесі



ҚАЗАҚСТАН АУМАҒЫНДАҒЫ АУДАРЫМДАР

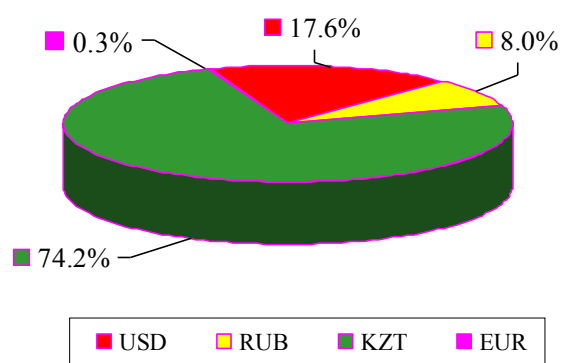
Қазақстан аумағында 2015 жылдың қараша айында 3 400,4 млн. теңге сомасына 42,5 мың транзакция жүргізілді.

Ақша аударымдарының жүйелері бойынша

Жүйе	Саны (мың транзакция)	Жалпы санындағы үлесі, %-бен	Сома (млн. теңге)	Жалпы сомадағы үлесі, %-пен
Пошталық аударымдар	20,8	23,3%	299,7	46,3%
Золотая корона	8,7	17,7%	1 328,7	15,6%
Faster	7,6	6,8%	571,3	15,0%
Western Union	3,3	46,8%	749,3	7,4%
Блиц	1,4	0,9%	167,1	5,8%
Банктік есепшот ашпай жедел аударымдар	0,4	3,0%	76,6	4,9%
Contact	0,2	0,6%	131,4	2,0%
Юнистрим	0,1	0,8%	28,3	1,5%
Лидер	0,02	0,1%	48,1	1,4%
Жалпы жиынтығы	42,5	100,0%	3 400,4	100,0%

Валюталар бойынша

Жіберілген аударымдардың жалпы санындағы үлесі



Жіберілген аударымдардың жалпы көлеміндегі үлесі

