

Халықаралық ақша аударымдарының жүйелері (бұдан әрі – ААЖ) арқылы жіберілген ақша аударымдарының көлемі 2014 жылғы мамырда 23 220,3 млн. теңге сомадағы 187,7 мың транзакцияны құрады.

Қазақстанның банктері және «Қазпочта» АҚ өзінің клиенттеріне Золотая корона, Western Union, Faster, Contact, Жедел Почта, Блиц, Unistream, Анелик, Система Дүниежүзілік почта одағы, Лидер, MoneyGram, Coinstar Money Transfer, InterBanking сияқты жүйелер және басқа жүйелері арқылы ақша аудару бойынша қызметтер көрсетеді.

ААЖ-ны Қазақстан халқы ел аумағында аударымдарды жүргізу және сол сияқты шетелге/шетелден ақша аударымдарын алу/жіберу үшін пайдаланады.

Қазақстан аумағында жүргізілген ақша аударымдарының үлесі ААЖ арқылы жіберілген ақша аударымдарының жалпы санының 25,0% және жалпы сомасының 14,0% құрайды. Шетелге жіберілген ақша аударымдарының үлесі тиісінше 75,0% және 86,0% құрайды.

ТРАНСШЕКАРАЛЫҚ АҚША АУДАРЫМДАРЫ

ШЕТЕЛГЕ ЖІБЕРІЛГЕН АҚША АУДАРЫМДАРЫ

2014 жылғы мамырда шетелге ААЖ арқылы 19 974,9 млн. теңге сомаға 140,8 мың транзакция жіберілді.

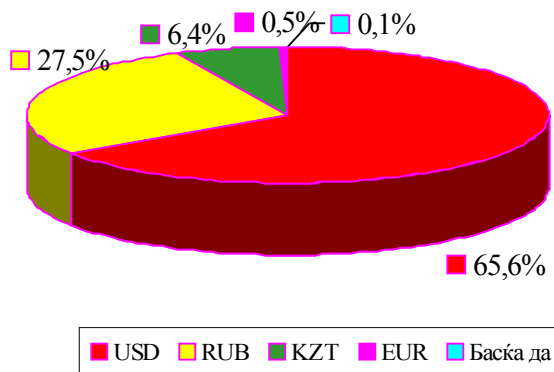
Ақша аударымдарының жүйелері бойынша

Жүйе	Саны (мың транзакция)	Жалпы сандағы үлесі, %-бен	Сомасы (млн. теңге)	Жалпы сомадағы үлесі, %-бен
Золотая корона	47,2	33,5%	5 822,3	29,1%
Western Union	29,2	20,7%	5 571,4	27,9%
Contact	2,4	1,7%	572,8	2,9%
Юнистрим	19,2	13,7%	2 852,4	14,3%
Дүниежүзілік почта одағының жүйесі	6,5	4,6%	302,0	1,5%
Faster	29,7	21,1%	3 076,2	15,4%
Лидер	1,1	0,8%	683,0	3,4%
MoneyGram	2,0	1,4%	387,9	1,9%
Блиц	2,5	1,8%	332,0	1,7%
Жедел почта	0,2	0,2%	55,8	0,3%
Анелик	0,6	0,4%	263,2	1,3%
Халықаралық почта аударымдары	0,02	0,0%	0,6	0,0%
InterBanking	0,1	0,1%	55,2	0,3%
Жалпы жиынтығы	140,8	100,0%	19 974,9	100,0%

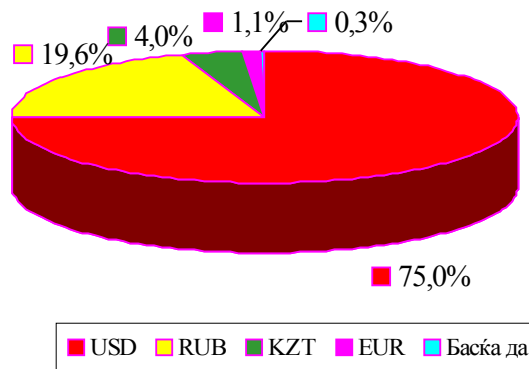
Валюта бойынша

ААЖ арқылы жіберілген аударымдар негізгі үлесі АҚШ долларында жүзеге асырылды, үлесі саны бойынша 65,6% және сомасы бойынша 75,0% болды.

Жіберілген аударымдар жалпы санының үлесі



Жіберілген аударымдар жалпы көлемінің үлесі



Сондай-ақ Ресей рублінің үлесі елеулі, бұл ААЖ арқылы өткізілген аударымдар жалпы көлемінің жартысына жуығы Қазақстаннан Ресей Федерациясына жіберіледі (шетелге жіберілген аударымдардың жалпы санының 27,5% және жалпы көлемінің 19,6%).

ШЕТЕЛДЕН АЛЫНҒАН АҚША АУДАРЫМДАРЫ

2014 жылғы мамырда Қазақстанға шетелден ААЖ арқылы 9 579,4 млн. теңге сомаға 74,4 мың. транзакциялар алынды.

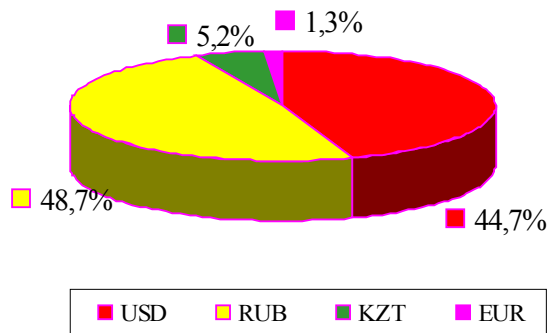
Ақша аударымдарының жүйелері бойынша

Жүйе	Саны (мың транзакция)	Жалпы санындағы үлесі, %-бен	Сома (млн. теңге)	Жалпы сомадағы үлесі, %-пен
Золотая корона	21,1	28,4%	3 164,3	33,0%
Western Union	18,6	25,0%	2 117,8	22,1%
Дүниежүзілік почта одағының жүйесі	10,8	14,5%	319,3	3,3%
Юнистрим	4,9	6,6%	1 009,4	10,5%
Contact	1,3	1,8%	175,1	1,8%
MoneyGram	2,4	3,2%	274,4	2,9%
Блиц	0,9	1,3%	128,2	1,3%
Faster	12,7	17,1%	2 005,4	20,9%
Лидер	1,1	1,5%	226,9	2,4%
Анелик	0,3	0,4%	119,0	1,2%
Coinstar Money Transfer	0,2	0,3%	32,2	0,3%
Жедел почтасы	0,03	0,03%	7,0	0,07%
Халықаралық почта аударымдары	0,01	0,02%	0,3	0,00%
Жалпы жиынтығы	74,4	100,0%	9 579,4	100,0%

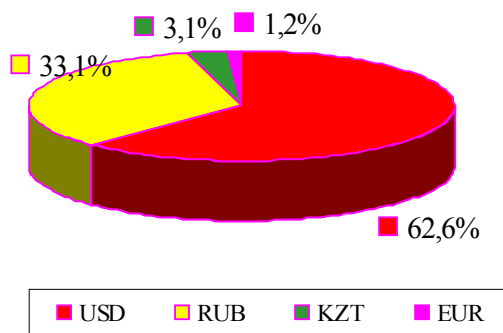
Валюталар бойынша

ААЖ арқылы шетелден алынған ақша аударымдарының негізгі үлесі АҚШ долларымен (алынған аударымдардың жалпы санының 44,7% және жалпы сомасының 62,6%) және Ресей рублімен (48,7% және 33,1%) жүргізілді.

Жіберілген аударымдардың жалпы санындағы үлесі



Жіберілген аударымдардың жалпы көлеміндегі үлесі



ҚАЗАҚСТАН АУМАҒЫНДАҒЫ АУДАРЫМДАР

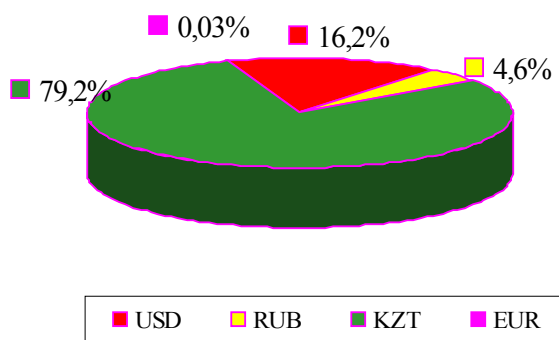
Қазақстан аумағында 2014 жылғы мамырда 3 245,4 млн. теңге сомасына 46,9 мың транзакция жүргізілді.

Ақша аударымдарының жүйелері бойынша

Жүйе	Саны (мың транзакция)	Жалпы санындағы үлесі, %-бен	Сума (млн. теңге)	Жалпы сомадағы үлесі, %-пен
Western Union	7,3	15,6%	1058,8	32,6%
Faster	19,4	41,2%	1702,0	52,4%
Contact	0,0	0,1%	48,1	1,5%
Юнистрим	0,2	0,4%	54,0	1,7%
Блиц	0,3	0,7%	46,1	1,4%
Золотая корона	0,03	0,07%	4,8	0,15%
Лидер	0,02	0,05%	30,6	0,9%
Анелик	0,10	0,2%	10,4	0,3%
Coinstar Money Transfer	0,02	0,05%	4,8	0,1%
Жедел почтасы	0,01	0,01%	1,3	0,04%
Банк шотын ашусыз жедел ақша аударымдары	0,1	0,2%	17,3	0,5%
Почта аударымдары	19,4	41,4%	267,3	8,2%
Жалпы жиынтығы	46,9	100,0%	3 245,4	100,0%

Валюталар бойынша

Жіберілген аударымдардың жалпы санындағы үлесі



Жіберілген аударымдардың жалпы көлеміндегі үлесі

