

Халықаралық ақша аударымдарының жүйелері (бұдан әрі – ААЖ) арқылы жіберілген ақша аударымдарының көлемі 2014 жылғы ақпанда 13 350,1 млн. теңге сомадағы 136,9 мың транзакцияны құрады, бұл өткен жылдың төлемдердің саны бойынша 11,7% және көлемі бойынша 18,8% азайды. Бұл ретте Қазақстанның банктері және «Қазпочта» АҚ өзінің клиенттеріне Золотая корона, Western Union, Faster, Contact, Жедел Почта, Блиц, Unistream, Анелик, Система Дүниежүзілік почта одағы, Лидер, MoneyGram, Coinstar Money Transfer, InterBanking, IntelExpress сияқты жүйелер және басқа жүйелері арқылы ақша аудару бойынша қызметтер көрсетеді.

ААЖ-ны Қазақстан халқы ел аумағында аударымдарды жүргізу және сол сияқты шетелге/шетелден ақша аударымдарын алу/жіберу үшін пайдаланады.

Қазақстан аумағында жүргізілген ақша аударымдарының үлесі ААЖ арқылы жіберілген ақша аударымдарының жалпы санының 38,9% және жалпы сомасының 17,5% құрайды. Шетелге жіберілген ақша аударымдарының үлесі тиісінше 61,1% және 82,5% құрайды.

ТРАНСШЕКАРАЛЫҚ АҚША АУДАРЫМДАРЫ

ШЕТЕЛГЕ ЖІБЕРІЛГЕН АҚША АУДАРЫМДАРЫ

2014 жылғы ақпанда шетелге ААЖ арқылы 11 018,1 млн. теңге сомаға 83,6 мың транзакция жіберілді.

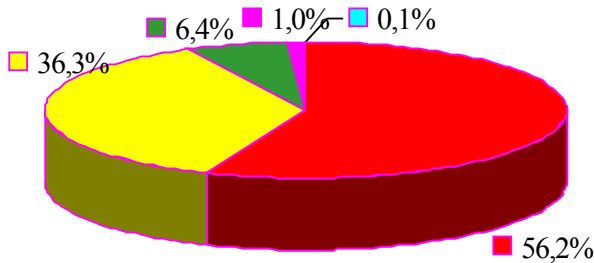
Ақша аударымдарының жүйелері бойынша

Жүйе	Саны (мың транзакция)	Жалпы сандағы үлесі, %-бен	Сомасы (млн. теңге)	Жалпы сомадағы үлесі, %-бен
Золотая корона	25,7	30,7%	2 682,7	24,3%
Western Union	11,7	14,0%	1 838,0	16,7%
Contact	17,1	20,5%	3 174,9	28,8%
Юнистрим	12,4	14,8%	1 556,2	14,1%
Дүниежүзілік почта одағының жүйесі	7,2	8,6%	293,6	2,7%
Faster	6,2	7,4%	481,8	4,4%
Лидер	0,9	1,1%	453,0	4,1%
MoneyGram	1,4	1,6%	227,7	2,1%
Блиц	0,01	0,01%	1,0	0,01%
Жедел почта	0,01	0,01%	5,1	0,05%
Анелик	1,0	1,2%	257,2	2,3%
Халықаралық почта аударымдары	0,03	0,04%	0,9	0,01%
InterBanking	0,07	0,1%	44,8	0,4%
InterExpress	0,02	0,02%	1,1	0,01%
Жалпы жиынтығы	83,6	100,0%	11 018,1	100,0%

Валюта бойынша

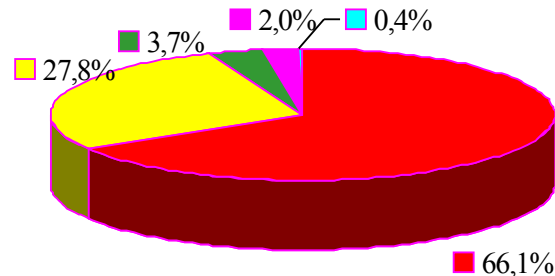
ААЖ арқылы жіберілген аударымдар негізгі үлесі АҚШ долларында жүзеге асырылды, үлесі саны бойынша 59,0% және сомасы бойынша 71,1% болды.

Жіберілген аударымдар жалпы санының үлесі



■ USD ■ RUB ■ KZT ■ EUR ■ Басқа

Жіберілген аударымдар жалпы көлемінің үлесі



■ USD ■ RUB ■ KZT ■ EUR ■ Басқа

Сондай-ақ Ресей рублінің үлесі елеулі, бұл ААЖ арқылы өткізілген аударымдар жалпы көлемінің жартысына жуығы Қазақстаннан Ресей Федерациясына жіберіледі (шетелге жіберілген аударымдардың жалпы санының 36,3% және жалпы көлемінің 27,8%).

ШЕТЕЛДЕН АЛЫНҒАН АҚША АУДАРЫМДАРЫ

Қазақстанға шетелден ААЖ арқылы 5 710,1 млн. теңге сомаға 50,5 мың. транзакциялар алынды.

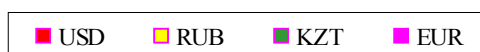
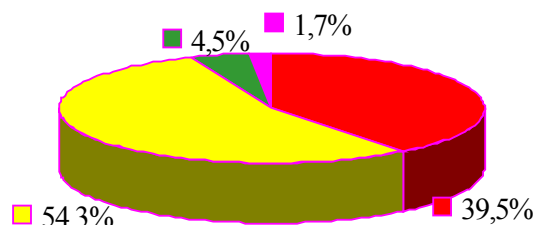
Ақша аударымдарының жүйелері бойынша

Жүйе	Саны (мың транзакция)	Жалпы санындағы үлесі, %-бен	Сома (млн. теңге)	Жалпы сомадағы үлесі, %-пен
Золотая корона	16,4	32,4%	2 343,9	41,0%
Western Union	9,6	19,1%	1 089,5	19,1%
Дүниежүзілік почта одағының жүйесі	12,8	25,4%	317,0	5,6%
Юнистрим	4,5	8,8%	945,2	16,6%
Contact	2,9	5,8%	326,1	5,7%
MoneyGram	2,1	4,2%	218,9	3,8%
Блиц	0,8	1,6%	99,8	1,7%
Faster	0,4	0,9%	29,8	0,5%
Лидер	0,3	0,6%	164,8	2,9%
Анелик	0,3	0,6%	144,8	2,5%
Coinstar Money Transfer	0,2	0,4%	26,0	0,5%
Жедел почтасы	0,03	0,06%	3,4	0,06%
Халықаралық почта аударымдары	0,02	0,03%	0,3	0,01%
InterExpress	0,01	0,02%	0,5	0,01%
Жалпы жиынтығы	50,5	100,0%	5 710,1	100,0%

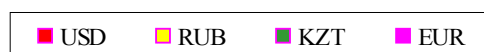
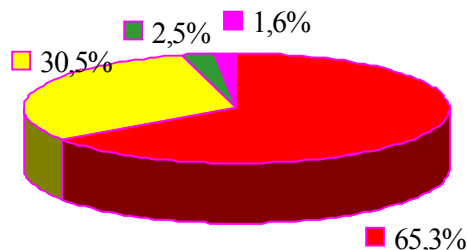
Валюталар бойынша

ААЖ арқылы шетелден алынған ақша аударымдарының негізгі үлесі АҚШ долларымен (алынған аударымдардың жалпы санының 39,5% және жалпы сомасының 65,3%) және Ресей рублімен (54,3% және 30,5%) жүргізілді.

Жіберілген аударымдардың жалпы санындағы үлесі



Жіберілген аударымдардың жалпы көлеміндегі үлесі



ҚАЗАҚСТАН АУМАҒЫНДАҒЫ АУДАРЫМДАР

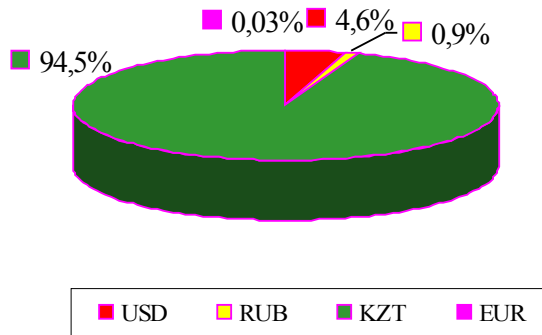
Қазақстан аумағында 2014 жылғы ақпанда 2 332,0 млн. теңге сомасына 53,3 мың транзакция жүргізілді.

Ақша аударымдарының жүйелері бойынша

Жүйе	Саны (мың транзакция)	Жалпы санындағы үлесі, %-бен	Сома (млн. теңге)	Жалпы сомадағы үлесі, %-пен
Почта аударымдары	34,6	64,9%	674,0	28,9%
Faster	14,1	26,5%	981,0	42,1%
Western Union	4,1	7,8%	500,3	21,5%
Юнистрим	0,1	0,2%	41,0	1,8%
Лидер	0,01	0,03%	25,0	1,07%
Золотая корона	0,02	0,04%	1,7	0,07%
Contact	0,2	0,3%	84,8	3,6%
Анелик	0,07	0,1%	17,4	0,7%
Coinstar Money Transfer	0,01	0,02%	0,5	0,02%
Банк шотын ашусыз жедел ақша аударымдары	0,1	0,1%	6,4	0,3%
Общий итог	53,3	100,0%	2 332,0	100,0%

Валюталар бойынша

Жіберілген аударымдардың жалпы санындағы үлесі



Жіберілген аударымдардың жалпы көлеміндегі үлесі

