



**ҚАЗАҚСТАН РЕСПУБЛИКАСЫНЫҢ
ҰЛТТЫҚ БАНКІ
№11 БАСПАСӨЗ Р Е Л И З І
2009 жылғы 14 сәуір**

Қаржы нарығындағы ахуал туралы

1. Ұлттық Банктің жылдық есебін мақұлдау туралы

2009 жылғы 10 сәуірде ел Президенті Ұлттық Банктің 2008 жылғы есебін тыңдады. Президент тұтастай алғанда, Ұлттық Банктің 2008 жылғы жұмысын оң деп бағалады және есепті мақұлдады. Есептің нәтижелері бойынша Ұлттық Банкке, Үкіметке, Қаржы нарығын және қаржы ұйымдарын реттеу мен қадағалау агенттігіне және Алматы қаласының өңірлік қаржы орталығының қызметін реттеу агенттігіне инфляция деңгейін бақылау, қаржы секторының жұмысын жақсарту бойынша бірқатар тапсырмалар және т.б. берілді.

2. Инфляция.

Қазақстан Республикасы Статистика агенттігінің ресми деректері бойынша инфляция 2009 жылғы наурызда 0,8% (2008 жылғы наурызда – 0,6%) болды. Азық-түлік тауарларының бағасы 0,6% (0,9%), азық-түлікке жатпайтын тауарлар – 1,5% (0,3%) және ақылы қызмет көрсету 0,5% (0,4%) өсті.

Азық-түлік тауарлары нарығында өткен айда ең көп дәрежеде қант – 4,4%, ішімдіксіз сусындар – 3,8%, жемістер және көкөністер – 2,1%, балық және теңіз өнімдері – 1,1% қымбаттады. Май және тоң май – 2,5%, оның ішінде күнбағыс майы – 5,1%, сондай-ақ жұмыртқа – 4,4%, нан өнімдері және жарма өнімдері – 0,1% бағалардың төмендеуі байқалды.

Азық-түлікке жатпайтын тауарлар тобында жуу және тазалау құралдарының бағасы 8,6%, жеке гигиена тауарлары – 6,3%, медициналық дәрі-дәрмектер – 3,1%, киім және аяқ киім – 1,0% өсті. Бензин 0,6%, дизель отыны – 1,6% арзандады.

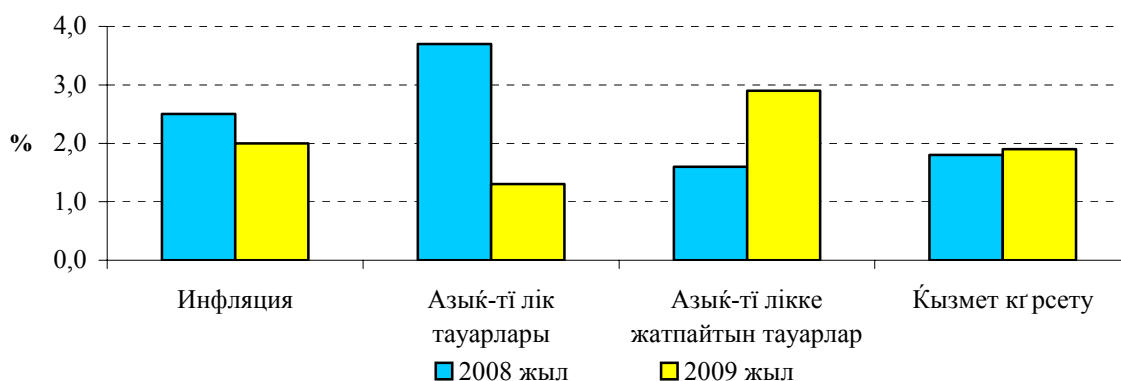
Халыққа ақылы қызмет көрсету құрылымында тұрғын үй-коммуналдық қызмет көрсету 0,1% арзандады. Бұл ретте тарату желілері бойынша тасымалданатын газға, электр энергиясына, ыстық және суық суға, кәрізге баға және тарифтер өзгерген жоқ. Почталық қызмет көрсету 4,2%, медициналық қызмет көрсету – 1,0%, көлік қызметі теміржол көлігінің 6,8% қымбаттауы нәтижесінде 1,4% қымбаттады.

2009 жылғы 1-тоқсан үшін инфляция 2,0% (2008 жылғы 1-тоқсанда – 2,5%) болды.

2009 жылғы 1-тоқсанда инфляцияның баяулауына 2008 жылғы тиісті көрсеткіштерімен салыстырғанда азық-түлік тауарлары бағасы өсуінің баяулауы ықпал етті, олар осы кезеңде 1,3% (2008 жылғы 1-тоқсанда – 3,7%) өсті. Азық-түлікке жатпайтын тауарлар 2,9% (1,6%) және ақылы қызмет көрсету – 1,9% (1,8%) қымбаттады (1-график).

2009 жылғы наурыздың қорытындылары бойынша инфляция жылдық көрсеткіште 8,9% (2008 жылғы желтоқсанда – 9,5%) болды. Азық-түлік тауарларының бағасы 8,3% (10,8%), азық-түлікке жатпайтын тауарлар – 7,1% (5,7%), ақылы қызмет көрсету – 11,6% (11,4%) өсті.

**Инфляция және оның 2008 және 2009 жж.
1 тоқсанындағы құрамдас бөліктері**



3. Төлем балансы және сыртқы борыш

Қазақстандық экспорттың негізгі тауарларының әлемдік бағасы, инфрақұрылымдық жобаларды шетелдік қаржыландыру көлемі және сыртқы борышқа қызмет көрсету Қазақстанның төлем балансы үшін айқындаушы факторлар болып қалуда.

Елге валюта түсімдерінің негізгі көздерінің бірі болып табылатын тауарлар экспорты 2007 жылмен салыстырғанда 23,6 млрд. АҚШ долл. (немесе 49%) ұлғайып, 2008 жылы 72 млрд. АҚШ долл. болды. Ресми экспорт құнының 61% астамы мұнай және газ конденсаты экспортына және 16% астамы қара және түсті металдар экспортына тиесілі болды. Тауарлар импорты 38,5 млрд. АҚШ долл. болды, бұл 2007 жылға қарағанда 15,6%-ға жоғары. 2008 жылы тауар импортының өсу қарқынының төмендеуі байқалды (2007 жылы 38% өсті). Ресми импорт 37,9 млрд. АҚШ долл. болды, оның 80%-ы аралық өнеркәсіптік тұтыну тауарларына және инвестициялық тауарларға тиесілі.

2008 жылғы 4-тоқсанда энергия тасымалдауыштардың әлемдік бағасының төмендеуіне қарамастан, тұтастай алғанда 2008 жылы тауарлардың таза экспорты 2007 жылғы жоғары көрсеткішпен салыстырғанда 2,2 есе ұлғайып, 33,5 млрд. АҚШ долл. жаңа рекордтық деңгейге жетті.

Халықаралық қызмет көрсету импортының 5,4%-ға қысқаруы көбінесе Теңіз кен орнындағы екінші буынды зауыт құрылысының аяқталуына байланысты. Нәтижесінде халықаралық қызмет көрсету балансының тапшылығы 18%-ға қысқарды.

Кірістер балансының тапшылығы 45% дерлік ұлғайды және 18,9 млрд. АҚШ долл. жетті, бұл қайта инвестициялаудың және экспорттық салалардың ірі кәсіпорындарының тікелей шетелдік инвесторлары дивидендтерінің өсуіне байланысты.

Нәтижесінде, ағымдағы операциялар шотының басқа құрамдас бөліктері бойынша ресурстардың нетто-ағынын толығымен өтей отырып, тауар экспортынан рекордтық түсімдер төлем балансының ағымдағы шотының жоғары профицитін қамтамасыз етті, ол 2007 жылғы 8,2 млрд. АҚШ долл. (-7,8%) тапшылығымен салыстырғанда ЖІӨ-ге қатынасы бойынша 7,0 млрд. АҚШ долл. дерлік немесе 5,3% болды.

Қаржы шотының операциялары бойынша 2008 жылы қаржы ресурстарының нетто-ағыны 2007 жылғы 8,4 млрд. АҚШ долл. ресурстардың нетто-ағынымен салыстырғанда небәрі 1,3 млрд. АҚШ долл. болды.

Банктердің резидент еместермен борыштық құралдар бойынша операциялары нәтижесінде ресурстардың таза ағыны 8,1 млрд. АҚШ долл. қалыптасты, оның 6,5 млрд. АҚШ долл. - банк жүйесінің сыртқы борыштық міндеттемелерінің төмендеуіне және 1,6 млрд. АҚШ долл. – сыртқы активтердің өсіміне тиесілі.

Әлемдік қаржы дағдарысы республикаға шетелдік тікелей инвестициялардың ағынына айтарлықтай әсер еткен жоқ. 2008 жылы тікелей инвестициялау операциялары бойынша қаржыландырудың нетто-ағынының тарихи тұрғыдан жоғары көрсеткіші тіркелді – 14,5 млрд. АҚШ долл., бұл ЖІӨ-ге 11% құрайды. Қазақстандық резиденттердің еншілес шетелдік кәсіпорындарға инвестициялар көлемінің жалғасып келе жатқан өсуі кезінде (шетелдегі тікелей инвестициялар бойынша ресурстардың нетто-ағыны 3,8 млрд. АҚШ долл. асып кетті) тікелей инвестициялау операциялары бойынша оң баланс 10,7 млрд. АҚШ долл. болды.

Едәуір экспорттық кірістер және нақты секторды қаржыландыру көлемі шетел валютасына ұсыныстың сұраныстан асып кетуіне себепші болды – төлем балансының операциялары бойынша оң сальдо (талдамалық ұсынуда) 2008 жылы 2,2 млрд. АҚШ долл. болды.

Қазақстан Республикасының жалпы сыртқы борышы 2008 жылдың аяғында 107,8 млрд. АҚШ долл. (2007 жылдың аяғында 96,9 млрд. АҚШ долл.) бағаланды. Қазақстан резиденттерінің борыштық міндеттемелері құрылымында қысқа мерзімді борыштың (бастапқы өтеу мерзімі 1 жылға дейінгі міндеттемелер) үлесі 2007 жылғы 12,3%-бен салыстырғанда 9,9% болды.

Үкіметтің және Ұлттық Банктің міндеттемелерін қамтитын мемлекеттік сыртқы борыштың үлесіне жалпы сыртқы борыштың жалпы көлемінен 2%-дан азы тиесілі - 2008 жылдың аяғында ол 1,7 млрд. АҚШ долл. аз болды.

2007 жылдың екінші жартысынан бастап жаңа қаржыландырудың және банк секторының бар сыртқы міндеттемелерін өтеу бойынша айтарлықтай төлемдердің қысқаруы кезінде осы сектордың борыш деңгейі 2008 жылдың ортасына дейін іс жүзінде өзгерген жоқ. 2008 жылдың екінші жартысынан бастап республиканың банк секторының сыртқы міндеттемелері төмендеуді көрсетеді және 2008 жылдың аяғында жалпы сыртқы борыштың көлемінен 39,2 млрд. АҚШ долл. немесе 36,4% (2007 жылдың аяғында тиісінше, 46 млрд. АҚШ долл. немесе 47,5%) бағаланды.

Банктік емес жеке сектордың сыртқы борышы бір жыл ішінде 17,5 млрд. АҚШ долл. ұлғая отырып, 2008 жылдың соңында 67 млрд. АҚШ долл. құрады. Осы борыштың жартысынан көбі тікелей инвестициялау операцияларына байланысты міндеттемелерге – көлемі 2008 жылдың соңында 36,9 млрд. АҚШ долл. немесе жалпы сыртқы борыштың 34,2% бағаланған фирмааралық берешекке тиесілі.

2008 жылы сыртқы борыштың орта-ұзақ мерзімді болашақта дәстүрлі түрде елдің төлем қабілеттігінің индикаторы ретінде қарастырылатын салыстырмалы өлшемдерінің жақсаруы болды. Атап айтқанда, жалпы сыртқы борыштың ЖІӨ-ге соңғы жылдары айтарлықтай жоғары болған қатынасы 2008 жылдың соңында 81,5% болды (2007 жылдың соңында 92,1%). Жалпы сыртқы борыштың тауарлар мен қызмет көрсетулер экспортына қатынасы да жақсарып, 141,2% құрады (2007 жылдың соңында 186,7%). Тауарлар мен қызмет көрсетулер экспорты өсу қарқынының ұлғаюы сондай-ақ ұзақ мерзімді сыртқы борышты өтеу және қызмет көрсету бойынша төлемдердің тауарлар мен қызмет көрсетулер экспортына қатынасының кейбір жақсаруына себепші болды – 40,8% (2007 жылы 48,3%).

Банктердің монетарлық шолуының алдын ала деректері бойынша 2009 жылғы 1 сәуірдегі жағдай бойынша Қазақстан банктерінің сыртқы борышы 35,0 млрд. АҚШ долл. болды және 2008 жылғы желтоқсанмен салыстырғанда 10,7% азайды.

4. Халықаралық резервтер және ақша агрегаттары

2009 жылғы наурызда Ұлттық Банктің таза халықаралық резервтері ағымдағы бағамен 18,8 млрд. АҚШ долл. дейін 4,0% (немесе 782,4 млн. АҚШ долл.) төмендеді (жыл басынан бастап – төмендеу 5,0%).

Ішкі валюта нарығында валюта сату бойынша операциялар, Үкіметтің сыртқы борышына қызмет көрсету және екінші деңгейдегі банктердің Ұлттық Банктегі шетел валютасындағы корреспонденттік шоттарындағы қалдықтарының төмендеуі Ұлттық қордың шетел валютасындағы активтерін Ұлттық Банктің валюта активтеріне қайта айырбастауымен және Үкіметтің Ұлттық Банктегі шоттарына валютаның түсуімен ішінара бейтараптандырылды. Нәтижесінде, таза валюта қорлары (ЕАВ) 2009 жылғы наурызда 4,2% (немесе 731,8 млн. АҚШ долл.) төмендеді (жыл басынан бастап – төмендеуі 6,4%). Алтындағы активтер олардың әлемдік нарықтардағы бағасының 2,3% төмендеуі нәтижесінде 2,3% (немесе 50,6 млн. АҚШ долл.) төмендеді (жыл басынан бастап – өсуі 6,8%).

2009 жылғы наурызда тұтастай алғанда елдің халықаралық резервтері (ағымдағы бағамен), Ұлттық қордың шетел валютасындағы активтерін қосқанда (22,0 млрд. АҚШ долл.) 40,9 млрд. АҚШ долл. дейін 2,6%-ға қысқарды (жыл басынан бері – төмендеуі 13,7%). Бұл ретте Ұлттық қордың ұлттық валютадағы активтері 633,0 млрд. теңгені құрады, оның ішінде 600 млрд. теңге «Самұрық-Қазына» ҰӘҚ-ның және «ҚазАгро» ҰХ-нің облигацияларын Ұлттық қордың портфеліне сатып алуы есебінен.

2009 жылғы наурызда Ұлттық Банктің таза халықаралық резервтерінің төмендеуі ақша базасының 2 236,8 млрд. теңгеге дейін 0,7%-ға тарылуына себепші болды (жыл басынан бастап 46,7% кеңейді).

2009 жылғы ақпанда ақша массасы банк жүйесіндегі таза сыртқы активтердің өсуі есебінен 6 780,8 млрд. теңгеге дейін 13,6% өсті (жыл басынан бастап – 8,2% өсті). Банк жүйесінің таза сыртқы таза активтерінің құрылымында 2009 жылғы қаңтармен салыстырғанда 2009 жылғы ақпанда Ұлттық Банктің таза халықаралық резервтері және сол сияқты банктердің таза сыртқы активтері де ұлғайды. Банктердің таза сыртқы активтерінің өсуі 2009 жылғы ақпанда жүргізілген теңгенің құнсыздануы нәтижесінде олардың көлемін қайта бағалау есебінен ішінара байланысты болды.

2009 жылғы ақпанда айналыстағы қолма-қол ақша 701,6 млрд. теңгеге дейін 1,8% қысқарды. Төмендеудің негізгі себебі айырбастау пункттерінің шетел валютасын нетто-сатуының өсуі болды, оның банктердің кассаларынан қолма-қол ақша шығыстарының жалпы сомасындағы үлесі 81,6% құрады. Бұл ретте жалақы бойынша нетто-берудің өсуі айналыстағы қолма-қол ақша көлемінің төмендеуін ішінара бейтараптандырды.

Банк жүйесіндегі депозиттер 6 079,2 млрд. теңгеге дейін 15,7% өсті. Депозиттердің айналыстағы қолма-қол ақша көлемінің қысқаруы аясындағы өсуі ақша массасының құрылымындағы депозиттер үлесінің 2009 жылғы қаңтардағы 88,0%-дан 2009 жылғы ақпандағы 89,7%-ға ұлғаюына себепші болды.

Ақша мультипликаторы ақша базасының кеңеюі қарқынымен салыстырғанда ақша массасының айтарлықтай өсуі қарқыны салдарынан 2009 жылғы қаңтардағы 2,94-тен 2009 жылғы ақпандағы 3,01-ге дейін өсті.

5. Валюта нарығы

2009 жылғы наурыз ішінде теңгенің АҚШ долларына бағамы 1 АҚШ доллары үшін 150,25-151,40 теңге аралығында өзгерді. 2009 жылғы наурызда теңге 0,4% әлсіреді (жыл басынан бастап – 25,1%) және айдың аяғында теңгенің биржалық бағамы 1 АҚШ доллары үшін 151,08 теңге болды.

2009 жылғы наурызда Қазақстан Қор биржасындағы биржалық операциялар көлемі қосымша сауда-саттықтағы мәмілелерді ескере отырып 2009 жылғы ақпанмен салыстырғанда 47,8% азайып, 4,7 млрд. АҚШ долл. құрады (жылдың басынан бастап – 20,5 млрд. АҚШ долл.). Биржадан тыс валюта нарығында операциялардың көлемі 50,7% азайып, 3,0 млрд. АҚШ долл. құрады (жылдың басынан бастап – 20,1 млрд. АҚШ долл.).

6. Мемлекеттік бағалы қағаздар нарығы

2009 жылғы наурызда Қаржы министрлігінің мемлекеттік бағалы қағаздарын орналастыру бойынша 5 аукцион болды. Оларда 2-жылдық МЕОКАМ (15 млрд. теңге), 3-жылдық МЕОКАМ (15 млрд. теңге), 7-жылдық МЕУКАМ (15 млрд. теңге), 8-жылдық МЕУКАМ (840 млн. теңге) және 16-жылдық МЕУЖКАМ (15 млрд. теңге) орналастырылды.

Орналастырылған бағалы қағаздар бойынша тиімді кірістілік инфляция деңгейінен 2-жылдық МЕОКАМ бойынша – 8,16%, 3 жылдық МЕОКАМ бойынша 8,58%, 7-жылдық МЕУКАМ бойынша – 8,75%, 8-жылдық МЕУКАМ бойынша – 8,20% және 16-жылдық МЕУЖКАМ бойынша – 0,01% болды.

Қаржы министрлігінің айналыстағы бағалы қағаздарының көлемі алдыңғы аймен салыстырғанда 2,4% ұлғайып, 2009 жылғы наурыздың аяғында 853,2 млрд. теңге болды.

Қазақстан Ұлттық Банкінің қысқа мерзімді ноталары. Ұлттық Банк ноталары эмиссиясының көлемі 2009 жылғы ақпанмен салыстырғанда 2009 жылғы наурызда 14,8% ұлғайып, 94,6 млрд. теңге болды.

Қысқа мерзімді ноталардың кірістілігі 2009 жылғы наурызда өткен айдың деңгейінде қалып, 5,92% болды.

Айналыстағы ноталардың көлемі 2009 жылғы ақпанмен салыстырғанда 6,7% ұлғая отырып, 2009 жылғы наурыздың аяғында 191,4 млрд. теңгені құрады.

7. Банкаралық ақша нарығы

2009 жылғы наурызда 2009 жылғы ақпанмен салыстырғанда орналастырылған банкаралық депозиттердің жалпы көлемі 7,0% төмендеді және баламасы 2337,7 млрд. теңгені құрады.

Орналастырылған банкаралық теңгедегі депозиттердің көлемі 428,9 млрд. теңгеге дейін (орналастырылған депозиттердің жалпы көлемінің 18,3%-ы) 2,1 есе өсті. Бұл ретте орналастырылған банкаралық теңгедегі депозиттер бойынша орташа алынған сыйақы ставкасы 2009 жылғы наурызда 7,34%-дан 5,56%-ға дейін төмендеді.

Ұлттық Банктің екінші деңгейдегі банктерден тартқан депозиттерінің көлемі 2009 жылғы наурызда 2009 жылғы ақпанмен салыстырғанда 3,9 есе өсіп, 364,3 млрд. теңгені құрады.

2009 жылғы наурызда орналастырылған доллардағы депозиттердің көлемі 8,7 млрд. АҚШ долларына 19,2% төмендеді (орналастырылған депозиттердің жалпы көлемінің 56,4%-ы). Орналастырылған доллардағы депозиттер бойынша орташа алынған сыйақы ставкасы 0,31%-дан 0,62%-ға дейін өсті.

2009 жылғы наурызда еуромен орналастырылған депозиттердің көлемі 24,0%-ға 2,9 млрд. еуроға дейін төмендеді (орналастырылған депозиттердің жалпы көлемінің 24,4%-ы). Еуромен орналастырылған депозиттер бойынша орташа алынған сыйақы ставкасы 2009 жылғы ақпандағы 2,18%-дан наурызда 0,69%-ға дейін төмендеді.

Рубльдегі депозиттерге орналастыру көлемі шамалы болып қалуда – орналастырылған депозиттердің жалпы көлемінің 0,9%-ы.

Тұтастай алғанда, шетел валютасындағы банкаралық депозиттердің үлесі орналастырылған депозиттердің жалпы көлемінің 81,7% құрап, жоғары болып қалуда. Бұл ретте шетел валютасындағы депозиттердің негізгі бөлігі (79,9%) резидент емес банктерде орналастырылған.

8. Депозит нарығы

Резиденттердің банк жүйесіндегі депозиттерінің жалпы көлемі 2009 жылғы қаңтармен салыстырғанда 2009 жылғы ақпанда 6079,2 млрд. теңгеге дейін 15,7%-ға көтерілді. Заңды тұлғалардың депозиттері 4486,3 млрд. теңгеге дейін 18,8%, жеке тұлғалардың депозиттері 1592,9 млрд. теңгеге дейін 7,6% ұлғайды.

2009 жылғы ақпанда шетел валютасындағы депозиттер 31,8%-ға 2929,9 млрд. теңгеге дейін біршама өсті, бұл ретте олардың құнсыздануды есепке алмағандағы өсуі 6,6% құрайды.

Ұлттық валютадағы депозиттер 3149,3 млрд. теңгеге дейін 3,8% өсті. Нәтижесінде теңгедегі депозиттердің үлес салмағы 57,7%-дан 51,8%-ға дейін төмендеді.

Халықтың (резидент еместерді қоса алғанда) банктердегі салымдары 2009 жылғы ақпан айында 1623,2 млрд. теңгеге дейін 7,8% ұлғайды. 2009 жылғы ақпанда халықтың салымдары құрылымында теңгедегі депозиттер 611,2 млрд. теңгеге дейін 12,7% төмендеді. Шетел валютасындағы депозиттер 1012,0 млрд. теңгеге дейін 25,6%-ға көтерілді, бұл ретте құнсыздануды есепке алмағанда олардың өсуі 1,6%-ға бағаланып отыр. Нәтижесінде теңгедегі депозиттердің үлес салмағы 46,5%-дан 37,7%-ға дейін төмендеді.

2009 жылғы ақпанда банктік емес заңды тұлғалардың теңгедегі мерзімді депозиттері бойынша орташа алынған сыйақы ставкасы 6,4% (2009 жылғы қаңтарда – 6,2%), ал жеке тұлғалардың депозиттері бойынша 11,9% (11,4%) болды.

9. Кредит нарығы.

Банктердің экономикаға кредиттері бойынша негізгі борышының жалпы көлемі 2009 жылғы қаңтармен салыстырғанда 2009 жылғы ақпанда 10,0% көтеріліп, 8127,1 млрд. теңгені құрады.

Ұлттық валютадағы кредиттер бір айда 2,2% төмендеп, 3981,1 млрд. теңгені құрады, ал шетел валютасындағы кредиттер 4146,6 млрд. теңгені құрай отырып, 25,1% ұлғайды. Бұл ретте құнсыздануды есепке алмағанда шетел валютасындағы кредиттердің өсуі 1,2% болып бағаланды. Теңгедегі кредиттердің үлес салмағы 2009 жылғы қаңтармен салыстырғанда 2009 жылғы ақпанда 55,1%-дан 49,0%-ға дейін төмендеді.

Ұзақ мерзімді кредиттер 6556,4 млрд. теңгені құрай отырып, 10,7%, қысқа мерзімді кредиттер 1571,2 млрд. теңгені құрай отырып, 7,3% көтерілді. Нәтижесінде ұзақ мерзімді кредиттердің үлес салмағы 2009 жылғы қаңтармен салыстырғанда 2009 жылғы ақпанда 80,2%-дан 80,7%-ға дейін ұлғайды.

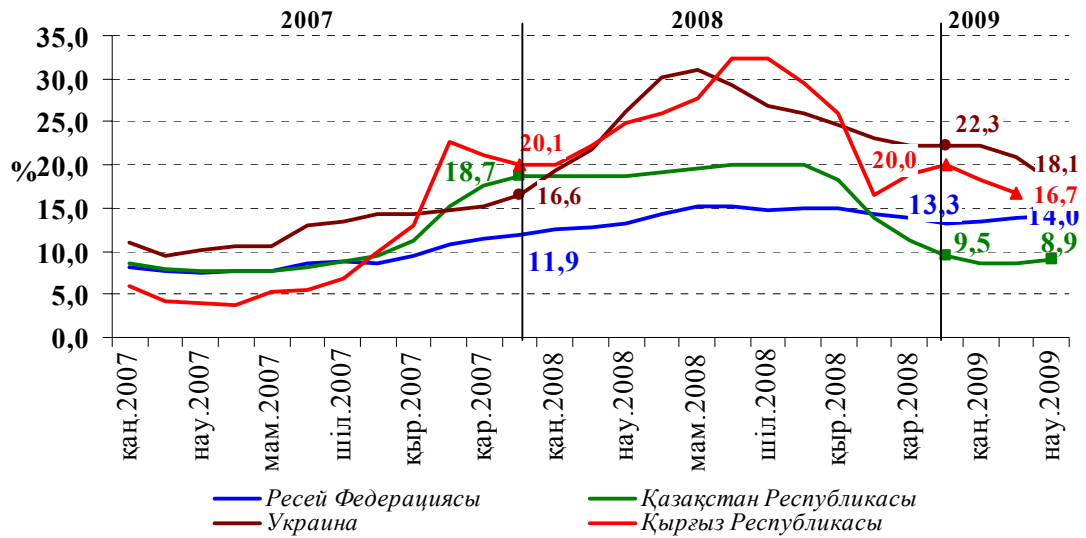
Заңды тұлғаларға кредиттер 2009 жылғы ақпанда 11,2% ұлғайып, 5638,6 млрд. теңгені құрады (құнсыздануды есепке алмағанда төмендеуі - 0,6%), жеке тұлғаларға кредиттер 2489,0 млрд. теңгені құрай отырып, 7,6% ұлғайды, (құнсыздануды есепке алмағанда төмендеуі - 0,9%). Нәтижесінде жеке тұлғаларға кредиттердің үлес салмағы бір айда 31,3%-дан 30,6%-ға дейін төмендеді.

Банктердің шағын кәсіпкерлік субъектілеріне кредиттері 2009 жылғы қаңтармен салыстырғанда 2009 жылғы ақпанда 1696,2 млрд. теңгеге дейін 9,1% көтерілді (құнсыздануды есепке алмағанда төмендеуі - 0,5%), бұл экономикаға кредиттердің жалпы көлемінің 20,9% құрайды.

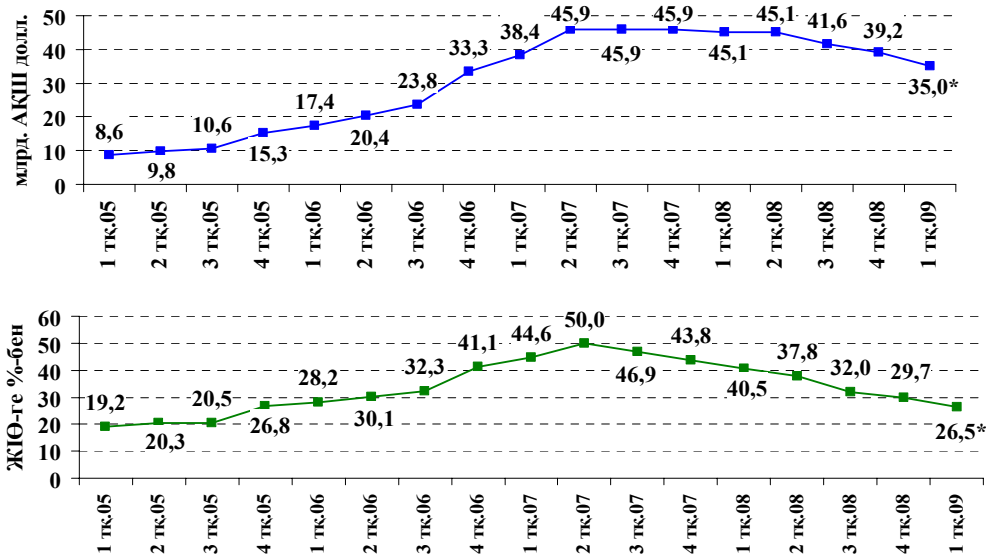
Салалар бойынша алғанда экономиканың сауда (22,2%), құрылыс (20,8%), өнеркәсіп (9,4%) және ауылшаруашылығы (3,4%) сияқты салалары неғұрлым белсенді кредиттелуде.

2009 жылғы ақпанда жеке тұлғаларға ұлттық валютамен берілген кредиттер бойынша орташа алынған сыйақы ставкасы 2009 жылғы қаңтарда 18,4%-дан 19,2%-ға дейін көтерілді, ал заңды тұлғаларға кредиттер бойынша 16,5%-дан 15,7%-ға дейін азайды.

ТМД-ның кейбір елдеріндегі жылдық инфляция



Қазақстан банктерінің сыртқы борышы



* Банктерге монетарлық шолудың алдын ала деректері бойынша

2005 жылдан бастап 2009 жылғы ақпанға дейін әр түрлі қаржы құралдарына салымдардан кіріс

Бастапқы инвестицияның сомасы 10 000 теңге

Ақшаны орналастыру нұсқасы	Кезең басындағы сома		Жинақталған сома, теңге	Алынған кіріс, теңге	Кірістілік, %*
	теңге	тиісті бағам бойынша			
Теңгедегі мерзімді депозит	10 000	10 000 теңге	15 047,6	5 047,6	50,5
Доллардағы мерзімді депозит	10 000	\$76,9	15 513,9	5 513,9	55,1
Еуродағы мерзімді депозит	10 000	56,5 еуро	14 408,9	4 408,9	44,1
Қолма-қол АҚШ долл. сақтау	10 000	\$76,9	11 571,5	1 571,5	15,7
Қолма-қол еуроны сақтау	10 000	56,5 еуро	10 745,9	745,9	7,5
Қолма-қол теңгені сақтау	10 000	10 000 теңге	10 000,0	0,0	0,0
Алтындағы инвестициялар	10 000	10 000 теңге	24 966,0	14 966,0	149,7

* - АҚШ долларындағы және еуродағы депозиттер бойынша кірістілікті есептеу кезінде сыйақы ставкасы және бағамдық айырмадан кіріс ескерілді