

Халықаралық ақша аударымдарының жүйелері (бұдан әрі – ААЖ) арқылы жіберілген ақша аударымдарының көлемі 2015 жылдың наурызында 33 486,7 млн. теңге сомадағы 245,7 мың транзакцияны құрады.

Қазақстанның банктері және «Қазпочта» АҚ өзінің клиенттеріне Золотая корона, Western Union, Contact, Faster, Unistream, Блиц, Лидер, MoneyGram, Дүниежүзілік почта одағының жүйесі, Анелик, InterBanking сияқты жүйелер және басқа жүйелері арқылы ақша аудару бойынша қызметтер көрсетеді.

ААЖ-ны Қазақстан халқы ел аумағында аударымдарды жүргізу және сол сияқты шетелге/шетелден ақша аударымдарын алу/жіберу үшін пайдаланады.

Қазақстан аумағында жүргізілген ақша аударымдарының үлесі ААЖ арқылы жіберілген ақша аударымдарының жалпы санының 18,4% және жалпы сомасының 7,9% құрайды. Шетелге жіберілген ақша аударымдарының үлесі тиісінше 81,6% және 92,1% құрайды.

ТРАНСШЕКАРАЛЫҚ АҚША АУДАРЫМДАРЫ

ШЕТЕЛГЕ ЖІБЕРІЛГЕН АҚША АУДАРЫМДАРЫ

2015 жылдың наурызында шетелге ААЖ арқылы 30 842,1 млн. теңге сомаға 200,4 мың транзакция жіберілді.

Ақша аударымдарының жүйелері бойынша

Жүйе	Саны (мың транзакция)	Жалпы сандағы үлесі, %-бен	Сомасы (млн. теңге)	Жалпы сомадағы үлесі, %-бен
Western Union	32,7	16,3%	10 617,2	34,4%
Золотая корона	68,5	34,2%	7 757,1	25,2%
Contact	21,8	10,9%	5 181,1	16,8%
Юнистрим	20,9	10,4%	2 316,2	7,5%
Faster	24,5	12,2%	1 826,4	5,9%
Блиц	19,2	9,6%	1 684,5	5,5%
Лидер	1,2	0,6%	591,8	1,9%
Дүниежүзілік почта одағының жүйесі	8,9	4,4%	339,2	1,1%
MoneyGram	2,2	1,1%	363,2	1,2%
Анелик	0,4	0,2%	91,3	0,3%
InterBanking	0,1	0,1%	74,0	0,2%
Пошталық халықаралық аударымдар	0,001	0,000%	0,010	0,000%
Жалпы жиынтығы	200,4	100,0%	30 842,1	100,0%

Елдер бойынша

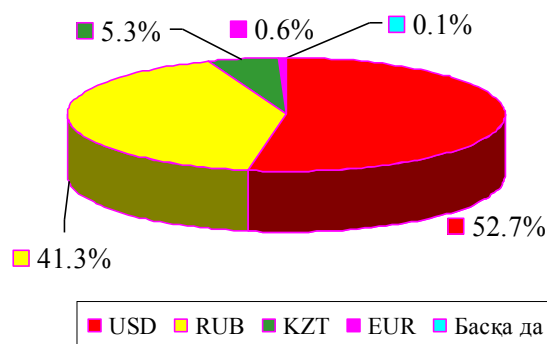
Ел	Саны (мың транзакция)	Жалпы сандағы үлесі, %-бен	Сомасы (млн. теңге)	Жалпы сомадағы үлесі, %-бен
Ресей Федерациясы	103,2	51,5%	14 280,0	46,3%
Өзбекстан	32,9	16,4%	3 180,6	10,3%
Китай	3,3	1,6%	1 767,9	5,7%
Кыргызстан	14,6	7,3%	1 617,2	5,2%
Украина	8,2	4,1%	741,8	2,4%
Түркия	2,6	1,3%	717,2	2,3%
Әзербайжан	3,3	1,6%	667,8	2,2%
Тәжікстан	3,7	1,9%	557,9	1,8%

Германия	0,7	0,4%	409,9	1,3%
Армения	1,4	0,7%	248,9	0,8%
Басқалары	26,4	13,2%	6 652,8	21,6%
Жалпы жиынтығы	200,4	100,0%	30 842,1	100,0%

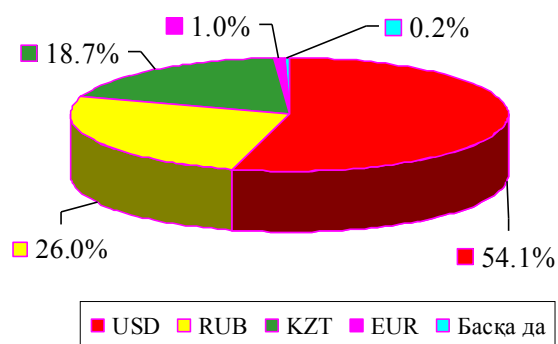
Валюталар бойынша

ААЖ арқылы жіберілген аударымдар негізгі үлесі АҚШ долларында жүзеге асырылды, үлесі саны бойынша 52,7% және сомасы бойынша 54,1% болды.

Жіберілген аударымдар жалпы санының үлесі



Жіберілген аударымдар жалпы көлемінің үлесі



Сондай-ақ Ресей рублінің үлесі елеулі, бұл ААЖ арқылы өткізілген аударымдар жалпы көлемінің жартысына жуығы Қазақстаннан Ресей Федерациясына жіберіледі (шетелге жіберілген аударымдардың жалпы санының 51,5% және жалпы көлемінің 46,3%).

ШЕТЕЛДЕН АЛЫНҒАН АҚША АУДАРЫМДАРЫ

2015 жылдың наурызында Қазақстанға шетелден ААЖ арқылы 8 157,9 млн. теңге сомаға 76,3 мың. транзакциялар алынды.

Ақша аударымдарының жүйелері бойынша

Жүйе	Саны (мың транзакция)	Жалпы санындағы үлесі, %-бен	Сома (млн. теңге)	Жалпы сомадағы үлесі, %-пен
Золотая корона	25,5	33,4%	3 294,8	40,4%
Western Union	18,2	23,9%	1 719,1	21,1%
Юнистрим	4,6	6,0%	890,9	10,9%
Faster	7,9	10,4%	727,7	8,9%
Contact	2,5	3,2%	459,3	5,6%
Блиц	5,2	6,8%	414,8	5,1%
MoneyGram	3,0	3,9%	318,2	3,9%
Лидер	0,5	0,7%	154,6	1,9%
Дүниежүзілік почта одағының жүйесі	8,8	11,5%	155,9	1,9%
Анелик	0,1	0,1%	22,5	0,3%
Пошталық халықаралық аударымдар	0,001	0,001%	0,037	22,2%
Жалпы жиынтығы	76,3	100,0%	8 157,9	100,0%

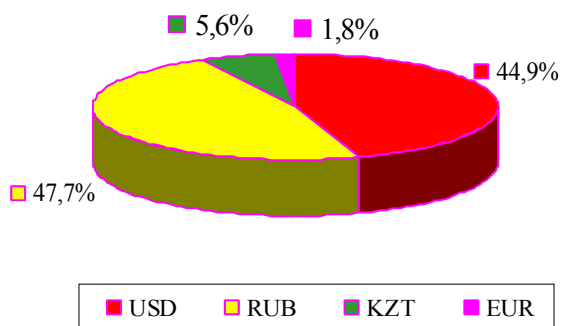
Елдер бойынша

Страна	Кол-во (тыс. транзакций)	Доля от общего кол-ва, в %	Сумма (млн. тенге)	Доля от общей суммы, в %
Ресей Федерациясы	44,6	58,5%	3 861,6	47,3%
Өзбекстан	3,4	4,4%	717,6	8,8%
Кыргызстан	1,9	2,4%	491,5	6,0%
Тәжікстан	1,0	1,3%	481,0	5,9%
Германия	4,9	6,5%	290,1	3,6%
Құрама Штаттар	3,0	4,0%	285,9	3,5%
Түркия	1,4	1,8%	171,9	2,1%
Молдова республикасы	0,4	0,6%	143,4	1,8%
Китай	1,0	1,3%	113,1	1,4%
Біріккен Араб Әмірліктері	0,5	0,7%	77,7	1,0%
Әзербайжан	1,0	1,3%	54,6	0,7%
Басқалары	13,2	17,3%	1 469,6	18,0%
Общий итог	76,3	100,0%	8 157,9	100,0%

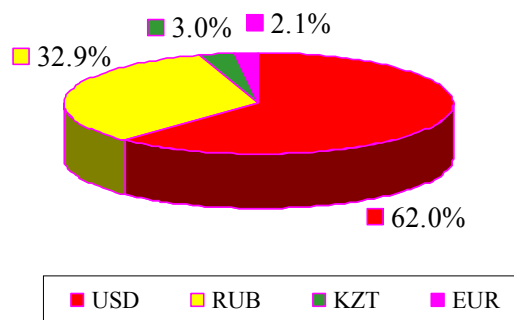
Валюталар бойынша

ААЖ арқылы шетелден алынған ақша аударымдарының негізгі үлесі АҚШ долларымен (алынған аударымдардың жалпы санының 44,9% және жалпы сомасының 62,0%) және Ресей рублімен (47,7% және 32,9%) жүргізілді.

Жіберілген аударымдардың жалпы санындағы үлесі



Жіберілген аударымдардың жалпы көлеміндегі үлесі



ҚАЗАҚСТАН АУМАҒЫНДАҒЫ АУДАРЫМДАР

Қазақстан аумағында 2015 жылдың наурызында 2 644,5 млн. тенге сомасына 45,3 мың транзакция жүргізілді.

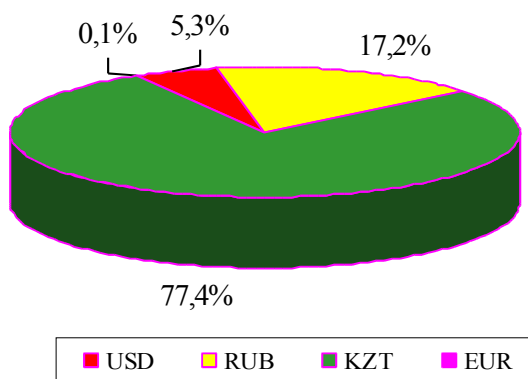
Ақша аударымдарының жүйелері бойынша

Жүйе	Саны (мың транзакция)	Жалпы санындағы үлесі, %-бен	Сома (млн. тенге)	Жалпы сомадағы үлесі, %-пен
Блиц	8,6	19,0%	773,2	29,2%
Faster	10,1	22,3%	685,0	25,9%
Western Union	4,2	9,3%	435,4	16,5%
Пошталық аударымдар	21,0	46,3%	271,1	10,3%
Contact	0,3	0,6%	143,8	5,4%
Золотая корона	0,5	1,1%	106,2	4,0%
Банктік есепшот ашпай жедел	0,3	0,6%	72,3	2,7%

аударымдар				
Юнистрим	0,3	0,6%	65,7	2,5%
Лидер	0,04	0,1%	63,1	2,4%
Анелик	0,1	0,1%	28,7	1,1%
Жалпы жиынтығы	45,3	100,0%	2 644,5	100,0%

Валюталар бойынша

Жіберілген аударымдардың жалпы санындағы үлесі



Жіберілген аударымдардың жалпы көлеміндегі үлесі

