

Халықаралық ақша аударымдарының жүйелері (бұдан әрі – ААЖ) арқылы жіберілген ақша аударымдарының көлемі 2015 жылдың тамыз айында 33 308,8 млн. теңге сомадағы 233,9 мың транзакцияны құрады.

Қазақстанның банктері және «Қазпочта» АҚ өзінің клиенттеріне Золотая корона, Contact, Unistream, Faster, Western Union, MoneyGram, Анелик, Близко, Лидер, Дүниежүзілік почта одағының жүйесі сияқты жүйелер және InterBanking арқылы ақша аудару бойынша қызметтер көрсетеді.

ААЖ-ны Қазақстан халқы ел аумағында аударымдарды жүргізу және сол сияқты шетелге/шетелден ақша аударымдарын алу/жіберу үшін пайдаланады.

Қазақстан аумағында жүргізілген ақша аударымдарының үлесі ААЖ арқылы жіберілген ақша аударымдарының жалпы санының 31,7% және жалпы сомасының 22,9% құрайды. Шетелге жіберілген ақша аударымдарының үлесі тиісінше 68,3% и 77,1% құрайды.

ТРАНСШЕКАРАЛЫҚ АҚША АУДАРЫМДАРЫ

ШЕТЕЛГЕ ЖІБЕРІЛГЕН АҚША АУДАРЫМДАРЫ

2015 жылдың тамыз айында шетелге ААЖ арқылы 25 676,8 млн. теңге сомаға 159,8 мың транзакция жіберілді.

Ақша аударымдарының жүйелері бойынша

Жүйе	Саны (мың транзакция)	Жалпы сандағы үлесі, %-бен	Сомасы (млн. теңге)	Жалпы сомадағы үлесі, %-бен
Золотая корона	65,3	40,9%	9 071,2	35,3%
Contact	25,0	15,6%	6 600,6	25,7%
Юнистрим	22,4	14,0%	3 038,6	11,8%
Faster	19,0	11,9%	1 833,2	7,1%
Western Union	17,2	10,7%	3 650,5	14,2%
Система Всемирного почтового союза	7,1	4,4%	304,4	1,2%
MoneyGram	2,5	1,6%	455,3	1,8%
Лидер	1,3	0,8%	646,4	2,5%
InterBanking	0,1	0,1%	75,1	0,3%
Почтовые международные переводы	0,01	0,01%	0,8	0,003%
Анелик	0,01	0,004%	0,3	0,001%
Близко	0,004	0,003%	0,5	0,002%
Жалпы жиынтығы	159,8	100,0%	25 676,8	100,0%

Елдер бойынша

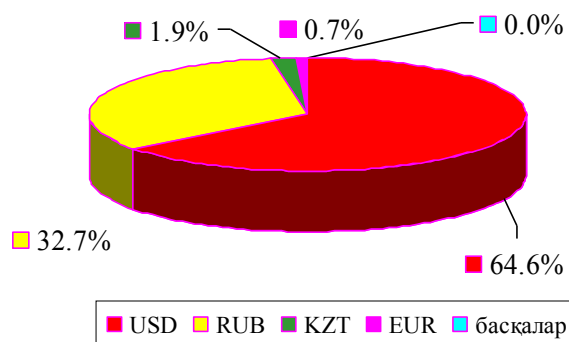
Ел	Саны (мың транзакция)	Жалпы сандағы үлесі, %-бен	Сомасы (млн. теңге)	Жалпы сомадағы үлесі, %-бен
Өзбекстан	50,8	31,8%	6 630,9	25,8%
Ресей Федерациясы	49,1	30,7%	8 512,7	33,2%
Кыргызстан	16,6	10,4%	1 853,9	7,2%
Украина	6,3	3,9%	589,5	2,3%
Тәжікстан	5,9	3,7%	565,1	2,2%
Әзербайжан	2,5	1,6%	432,4	1,7%
Түркия	2,3	1,4%	643,3	2,5%
Армения	1,7	1,1%	424,3	1,7%

Китай	1,4	0,9%	923,8	3,6%
Грузия	1,4	0,9%	159,0	0,6%
Басқалары	21,9	13,7%	4 941,8	19,2%
Жалпы жиынтығы	159,8	100,0%	25 676,8	100,0%

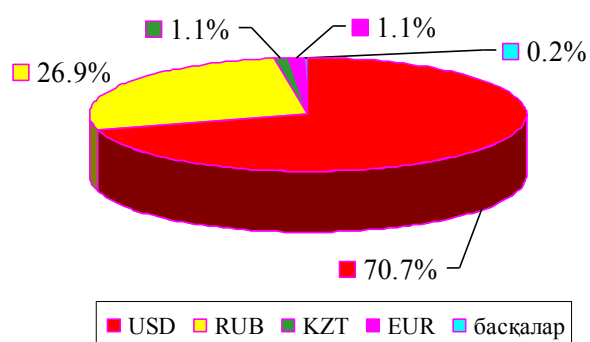
Валюталар бойынша

ААЖ арқылы жіберілген аударымдар негізгі үлесі АҚШ долларында жүзеге асырылды, үлесі саны бойынша 67,3% және сомасы бойынша 73,0% болды.

Жіберілген аударымдар жалпы санының үлесі



Жіберілген аударымдар жалпы көлемінің үлесі



Сондай-ақ Ресей рублінің үлесі елеулі, бұл ААЖ арқылы өткізілген аударымдар жалпы көлемінің жартысына жуығы Қазақстаннан Ресей Федерациясына жіберіледі (шетелге жіберілген аударымдардың жалпы санының 30,7% және жалпы көлемінің 33,2%).

ШЕТЕЛДЕН АЛЫНҒАН АҚША АУДАРЫМДАРЫ

2015 жылдың тамыз айында Қазақстанға шетелден ААЖ арқылы 8 602,2 млн. теңге сомаға 59,5 мың. транзакциялар алынды.

Ақша аударымдарының жүйелері бойынша

Жүйе	Саны (мың транзакция)	Жалпы санындағы үлесі, %-бен	Сома (млн. теңге)	Жалпы сомадағы үлесі, %-пен
Золотая корона	25,9	43,5%	4 596,2	53,4%
Western Union	9,2	15,5%	1 115,3	13,0%
Система Всемирного почтового союза	8,1	13,7%	160,1	1,9%
Faster	5,9	9,9%	860,7	10,0%
Юнистрим	4,1	6,8%	902,4	10,5%
MoneyGram	3,3	5,5%	421,9	4,9%
Contact	2,7	4,5%	481,5	5,6%
Лидер	0,4	0,6%	55,4	0,6%
Близко	0,023	0,04%	7,8	0,09%
Почтовые международные переводы	0,013	0,02%	0,3	0,004%
Анелик	0,010	0,02%	0,4	0,01%
Жалпы жиынтығы	59,5	100,0%	8 602,2	100,0%

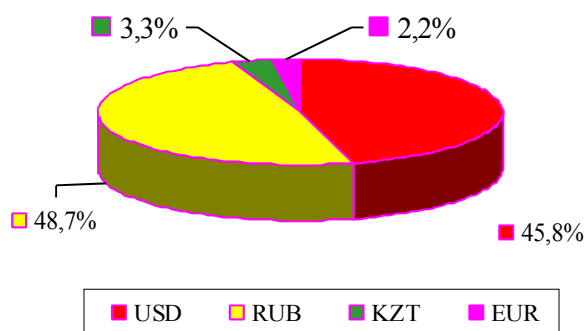
Елдер бойынша

Ел	Саны (мың транзакция)	Жалпы сандағы үлесі, %-бен	Сомасы (млн. теңге)	Жалпы сомадағы үлесі, %-бен
Ресей Федерациясы	32,9	55,2%	4 047,6	47,1%
Германия	3,3	5,6%	275,1	3,2%
Өзбекстан	3,0	5,0%	769,0	8,9%
Құрама Штаттар	2,8	4,7%	339,1	3,9%
Қырғызстан	2,1	3,5%	607,1	7,1%
Түркия	1,2	2,0%	171,0	2,0%
Украина	0,9	1,6%	74,3	0,9%
Тәжікстан	0,7	1,2%	182,8	2,1%
Біріккен Араб Әмірліктері	0,5	0,9%	90,6	1,1%
Әзербайжан	0,5	0,9%	74,6	0,9%
Басқалары	11,6	19,4%	1 971,0	22,9%
Жалпы жиынтығы	59,5	100,0%	8 602,2	100,0%

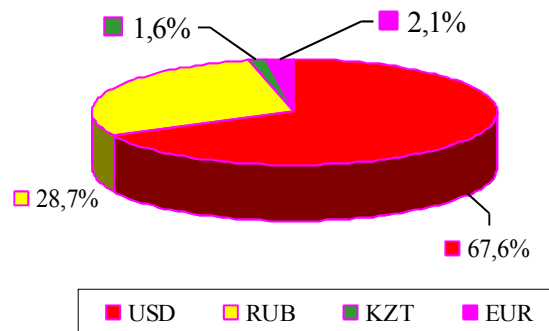
Валюталар бойынша

ААЖ арқылы шетелден алынған ақша аударымдарының негізгі үлесі Ресей рублімен (алынған аударымдардың жалпы санының 48,7% және жалпы сомасының 28,7%) және АҚШ долларымен (45,8% және 67,6%) жүргізілді.

Жіберілген аударымдардың жалпы санындағы үлесі



Жіберілген аударымдардың жалпы көлеміндегі үлесі



ҚАЗАҚСТАН АУМАҒЫНДАҒЫ АУДАРЫМДАР

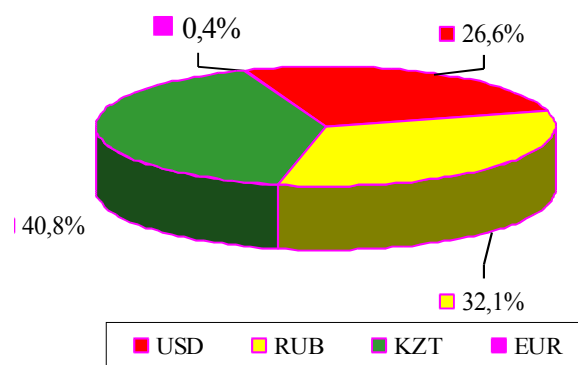
Қазақстан аумағында 2015 жылдың тамыз айында 7 632,0 млн. теңге сомасына 74,2 мың транзакция жүргізілді.

Ақша аударымдарының жүйелері бойынша

Жүйе	Саны (мың транзакция)	Жалпы санындағы үлесі, %-бен	Сома (млн. теңге)	Жалпы сомадағы үлесі, %-пен
Блиц	23,0	31,1%	2 109,5	27,6%
Пошталық аударымдар	20,0	27,0%	267,5	3,5%
Золотая корона	17,2	23,2%	3 222,4	42,2%
Faster	6,5	8,8%	511,4	6,7%
Western Union	6,5	8,7%	1 195,3	15,7%
Банктік есепшот ашпай жедел аударымдар	0,3	0,5%	54,1	0,7%
Contact	0,3	0,4%	147,5	1,9%
Юнистрим	0,2	0,3%	60,8	0,8%
Лидер	0,04	0,1%	63,6	0,8%
Жалпы жиынтығы	74,2	100,0%	7 632,0	100,0%

Валюталар бойынша

Жіберілген аударымдардың жалпы санындағы үлесі



Жіберілген аударымдардың жалпы көлеміндегі үлесі

