

Халықаралық ақша аударымдарының жүйелері (бұдан әрі – ААЖ) арқылы жіберілген ақша аударымдарының көлемі 2015 жылдың қазан айында 39 303,9 млн. теңге сомадағы 246,2 мың транзакцияны құрады.

Қазақстанның банктері және «Қазпочта» АҚ өзінің клиенттеріне Золотая корона, Contact, Unistream, Faster, Western Union, MoneyGram, Анелик, Близко, Лидер, Дүниежүзілік почта одағының жүйесі сияқты жүйелер және InterBanking арқылы ақша аудару бойынша қызметтер көрсетеді.

ААЖ-ны Қазақстан халқы ел аумағында аударымдарды жүргізу және сол сияқты шетелге/шетелден ақша аударымдарын алу/жіберу үшін пайдаланады.

Қазақстан аумағында жүргізілген ақша аударымдарының үлесі ААЖ арқылы жіберілген ақша аударымдарының жалпы санының 18,3% және жалпы сомасының 10,1% құрайды. Шетелге жіберілген ақша аударымдарының үлесі тиісінше 81,7% и 89,9% құрайды.

ТРАНСШЕКАРАЛЫҚ АҚША АУДАРЫМДАРЫ

ШЕТЕЛГЕ ЖІБЕРІЛГЕН АҚША АУДАРЫМДАРЫ

2015 жылдың қазан айында шетелге ААЖ арқылы 35 350,7 млн. теңге сомаға 201,1 мың транзакция жіберілді.

Ақша аударымдарының жүйелері бойынша

Жүйе	Саны (мың транзакция)	Жалпы сандағы үлесі, %-бен	Сомасы (млн. теңге)	Жалпы сомадағы үлесі, %-бен
Золотая корона	71,9	35,7%	12 024,7	34,0%
Contact	26,6	13,2%	7 123,9	20,2%
Western Union	23,1	11,5%	5 994,7	17,0%
Юнистрим	23,9	11,9%	3 533,4	10,0%
Блиц	25,3	12,6%	2 539,1	7,2%
Faster	18,8	9,3%	2 008,9	5,7%
MoneyGram	3,6	1,8%	1 014,9	2,9%
Лидер	1,1	0,6%	719,8	2,0%
Дүниежүзілік почта одағының жүйесі	6,8	3,4%	300,5	0,9%
InterBanking	0,1	0,04%	67,3	0,2%
Близко	0,01	0,01%	20,7	0,1%
Анелик	0,01	0,01%	2,6	0,01%
Пошталық халықаралық аударымдар	0,01	0,003%	0,2	0,001%
Жалпы жиынтығы	201,1	100,0%	35 350,7	100,0%

Елдер бойынша

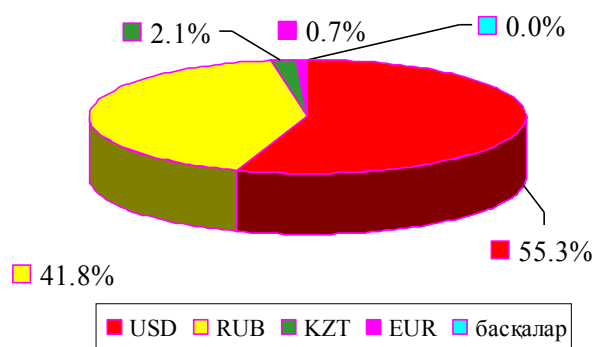
Ел	Саны (мың транзакция)	Жалпы сандағы үлесі, %-бен	Сомасы (млн. теңге)	Жалпы сомадағы үлесі, %-бен
Ресей Федерациясы	84,4	42,0%	13 035,5	36,9%
Өзбекстан	45,5	22,6%	7 019,4	19,9%
Қырғызстан	16,8	8,3%	2 592,5	7,3%
Қытай	2,5	1,2%	1 843,6	5,2%
Украина	8,1	4,0%	1 119,3	3,2%
Түркия	3,0	1,5%	1 007,3	2,8%
Тәжікстан	5,6	2,8%	830,7	2,3%

Әзербайжан	2,7	1,4%	711,5	2,0%
Армения	1,5	0,8%	374,5	1,1%
Грузия	1,8	0,9%	302,9	0,9%
Басқалары	29,3	14,6%	6 513,3	18,4%
Жалпы жиынтығы	201,1	100,0%	35 350,7	100,0%

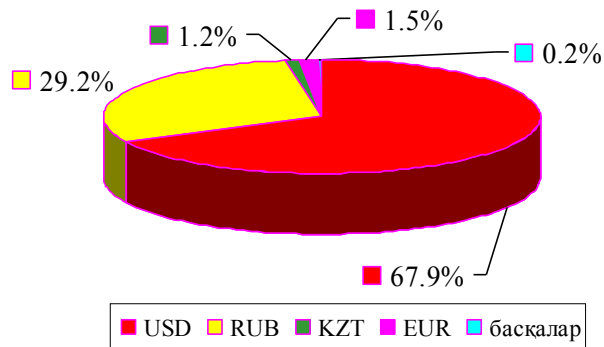
Валюталар бойынша

ААЖ арқылы жіберілген аударымдар негізгі үлесі АҚШ долларында жүзеге асырылды, үлесі саны бойынша 55,3% және сомасы бойынша 67,9% болды.

Жіберілген аударымдар жалпы санының үлесі



Жіберілген аударымдар жалпы көлемінің үлесі



Сондай-ақ Ресей рублінің үлесі елеулі, бұл ААЖ арқылы өткізілген аударымдар жалпы көлемінің жартысына жуығы Қазақстаннан Ресей Федерациясына жіберіледі (шетелге жіберілген аударымдардың жалпы санының 32,0% және жалпы көлемінің 30,2%).

ШЕТЕЛДЕН АЛЫНҒАН АҚША АУДАРЫМДАРЫ

2015 жылдың қазан айында Қазақстанға шетелден ААЖ арқылы 14 989,4 млн. теңге сомаға 86,9 мың. транзакциялар алынды.

Ақша аударымдарының жүйелері бойынша

Жүйе	Саны (мың транзакция)	Жалпы санындағы үлесі, %-бен	Сома (млн. теңге)	Жалпы сомадағы үлесі, %-пен
Золотая корона	31,9	36,7%	7 163,8	47,8%
Western Union	15,1	17,3%	2 266,0	15,1%
Юнистрим	4,7	5,4%	1 389,3	9,3%
Faster	7,2	8,2%	1 233,5	8,2%
Блиц	9,1	10,5%	1 003,5	6,7%
MoneyGram	6,2	7,2%	935,0	6,2%
Contact	2,9	3,3%	687,2	4,6%
Дүниежүзілік почта одағының жүйесі	9,5	11,0%	223,6	1,5%
Лидер	0,4	0,4%	80,2	0,5%
Близко	0,02	0,02%	3,9	0,03%
Анелик	0,01	0,01%	2,9	0,02%
Пошталық халықаралық аударымдар	0,01	0,01%	0,5	0,003%
Жалпы жиынтығы	86,9	100,0%	14 989,4	100,0%

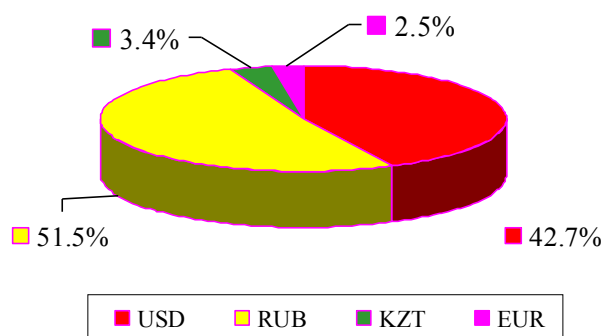
Елдер бойынша

Ел	Саны (мың транзакция)	Жалпы сандағы үлесі, %-бен	Сомасы (млн. теңге)	Жалпы сомадағы үлесі, %-бен
Ресей Федерациясы	48,0	55,2%	7 160,1	47,8%
Германия	3,0	3,5%	1 048,8	7,0%
Өзбекстан	2,5	2,9%	945,4	6,3%
Құрама Штаттар	4,6	5,3%	638,3	4,3%
Қырғызстан	4,9	5,6%	445,0	3,0%
Түркия	1,2	1,4%	423,7	2,8%
Украина	1,3	1,5%	219,3	1,5%
Тәжікстан	0,9	1,0%	198,4	1,3%
Әзербайжан	0,4	0,4%	192,9	1,3%
Біріккен Араб Әмірліктері	0,8	0,9%	186,3	1,2%
Корея	1,4	1,6%	139,0	0,9%
Басқалары	17,8	20,5%	3 392,2	22,6%
Жалпы жиынтығы	86,9	100,0%	14 989,4	100,0%

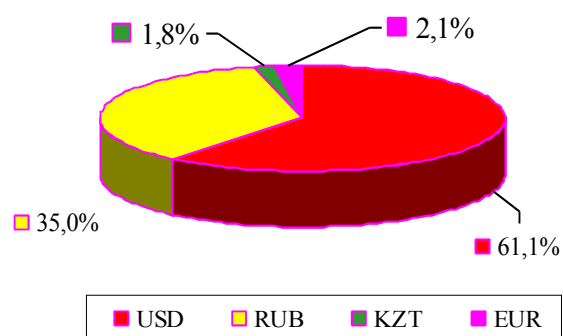
Валюталар бойынша

ААЖ арқылы шетелден алынған ақша аударымдарының негізгі үлесі Ресей рублімен (алынған аударымдардың жалпы санының 51,5% және жалпы сомасының 35,0%) және АҚШ долларымен (42,7% және 61,1%) жүргізілді.

Жіберілген аударымдардың жалпы санындағы үлесі



Жіберілген аударымдардың жалпы көлеміндегі үлесі



ҚАЗАҚСТАН АУМАҒЫНДАҒЫ АУДАРЫМДАР

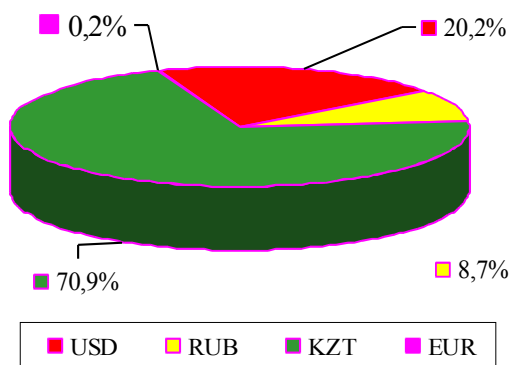
Қазақстан аумағында 2015 жылдың қазан айында 3 953,3 млн. теңге сомасына 45,1 мың транзакция жүргізілді.

Ақша аударымдарының жүйелері бойынша

Жүйе	Саны (мың транзакция)	Жалпы санындағы үлесі, %-бен	Сома (млн. теңге)	Жалпы сомадағы үлесі, %-пен
Золотая корона	10,5	23,3%	1 831,7	46,3%
Faster	8,0	17,7%	617,9	15,6%
Western Union	3,1	6,8%	594,6	15,0%
Пошталық аударымдар	21,1	46,8%	291,6	7,4%
Contact	0,4	0,9%	227,5	5,8%
Блиц	1,4	3,0%	195,0	4,9%
Юнистрим	0,3	0,6%	78,8	2,0%
Банктік есепшот ашпай жедел аударымдар	0,4	0,8%	61,1	1,5%
Лидер	0,03	0,1%	55,1	1,4%
Жалпы жиынтығы	45,1	100,0%	3 953,3	100,0%

Валюталар бойынша

Жіберілген аударымдардың жалпы санындағы үлесі



Жіберілген аударымдардың жалпы көлеміндегі үлесі

