

Халықаралық ақша аударымдарының жүйелері (бұдан әрі – ААЖ) арқылы жіберілген ақша аударымдарының көлемі 2015 жылдың желтоқсан айында 35 292,7 млн. теңге сомадағы 242,2 мың транзакцияны құрады.

Қазақстанның банктері және «Қазпочта» АҚ өзінің клиенттеріне Золотая корона, Блиц, Western Union, Unistream, Faster, Contact, Дүниежүзілік почта одағының жүйесі, MoneyGram сияқты жүйелер және басқа жүйелері арқылы ақша аудару бойынша қызметтер көрсетеді.

ААЖ-ны Қазақстан халқы ел аумағында аударымдарды жүргізу және сол сияқты шетелге/шетелден ақша аударымдарын алу/жіберу үшін пайдаланады.

Қазақстан аумағында жүргізілген ақша аударымдарының үлесі ААЖ арқылы жіберілген ақша аударымдарының жалпы санының 20,7% және жалпы сомасының 11,6% құрайды. Шетелге жіберілген ақша аударымдарының үлесі тиісінше 79,3% и 88,4% құрайды.

## ТРАНСШЕКАРАЛЫҚ АҚША АУДАРЫМДАРЫ

### ШЕТЕЛГЕ ЖІБЕРІЛГЕН АҚША АУДАРЫМДАРЫ

2015 жылдың желтоқсан айында шетелге ААЖ арқылы 31 186,8 млн. теңге сомаға 192,1 мың транзакция жіберілді.

#### *Ақша аударымдарының жүйелері бойынша*

Жүйе	Саны (мың транзакция)	Жалпы сандағы үлесі, %-бен	Сомасы (млн. теңге)	Жалпы сомадағы үлесі, %-бен
Золотая корона	72,3	37,7%	11 335,7	36,3%
Блиц	28,9	15,0 %	2 783,2	8,9%
Western Union	26,5	13,8 %	7 346,4	23,6%
Юнистрим	24,2	12,6%	3 330,1	10,7%
Faster	18,6	9,7%	1 635,6	5,2%
Contact	10,0	5,2%	3 263,4	10,5%
Дүниежүзілік почта одағының жүйесі	8,6	4,5%	373,6	1,2%
MoneyGram	2,1	1,1 %	547,9	1,8%
Лидер	0,9	0,5%	495,2	1,6%
InterBanking	0,1	0,04%	70,4	0,2%
Анелик	0,01	0,01%	3,9	0,01%
Пошталық халықаралық аударымдар	0,01	0,004 %	0,2	0,001%
Близко	0,01	0,003 %	1,3	0,004%
<b>Жалпы жиынтығы</b>	<b>192,1</b>	<b>100,0%</b>	<b>31 186,8</b>	<b>100,0%</b>

#### *Елдер бойынша*

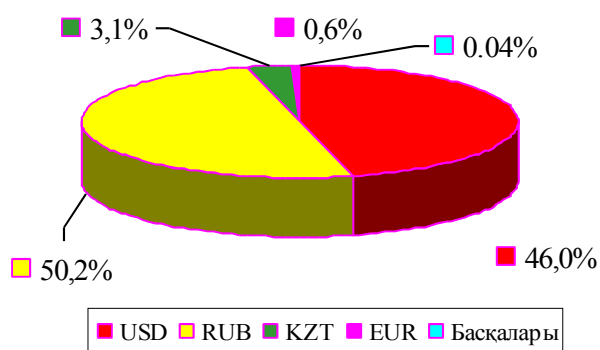
Ел	Саны (мың транзакция)	Жалпы сандағы үлесі, %-бен	Сомасы (млн. теңге)	Жалпы сомадағы үлесі, %-бен
Ресей Федерациясы	114,8	59,8%	14 521,5	46,6%
Өзбекстан	25,2	13,1%	3 563,4	11,4%
Кыргызстан	14,1	7,3%	2 100,1	6,7%
Украина	6,5	3,4%	934,2	3,0%
Түркия	3,8	2,0%	1 234,9	4,0%
Тәжікстан	3,7	1,9%	491,3	1,6%
Китай	3,2	1,7%	3 087,2	9,9%
Әзербайжан	2,8	1,5%	670,7	2,2%

Грузия	1,6	0,8%	295,4	0,9%
Берарусь	1,5	0,8%	172,0	0,6%
Армения	1,4	0,7%	404,9	1,3%
Басқалары	13,6	7,1%	3 711,1	11,9%
<b>Жалпы жиынтығы</b>	<b>192,1</b>	<b>100,0%</b>	<b>31 186,8</b>	<b>100,0%</b>

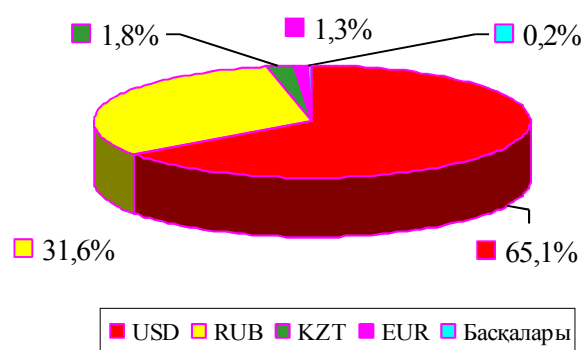
### ***Валюталар бойынша***

ААЖ арқылы жіберілген аударымдар негізгі үлесі АҚШ долларында жүзеге асырылды, үлесі саны бойынша 46,0% және сомасы бойынша 65,1% болды.

**Жіберілген аударымдар жалпы санының үлесі**



**Жіберілген аударымдар жалпы көлемінің үлесі**



Сондай-ақ Ресей рублінің үлесі елеулі, бұл ААЖ арқылы өткізілген аударымдар жалпы көлемінің жартысына жуығы Қазақстаннан Ресей Федерациясына жіберіледі (шетелге жіберілген аударымдардың жалпы санының 59,8% және жалпы көлемінің 46,6%).

### **ШЕТЕЛДЕН АЛЫНҒАН АҚША АУДАРЫМДАРЫ**

2015 жылдың желтоқсан айында Қазақстанға шетелден ААЖ арқылы 17 171,7 млн. теңге сомаға 113,2 мың. транзакциялар алынды.

### ***Ақша аударымдарының жүйелері бойынша***

Жүйе	Саны (мың транзакция)	Жалпы санындағы үлесі, %-бен	Сома (млн. теңге)	Жалпы сомадағы үлесі, %-пен
Золотая корона	39,1	34,5%	7 767,2	45,2%
Western Union	26,2	23,1%	3 896,2	22,7%
Дүниежүзілік почта одағының жүйесі	12,9	11,4%	315,0	1,8%
Блиц	12,8	11,3%	1 290,8	7,5%
Faster	8,3	7,3%	1 173,1	6,8%
Юнистрим	6,0	5,3%	1 477,3	8,6%
MoneyGram	4,9	4,3%	770,5	4,5%
Contact	2,3	2,0%	350,0	2,0%
Лидер	0,7	0,6%	113,3	0,7%
Близко	0,03	0,03%	13,9	0,1%
Пошталық халықаралық аударымдар	0,01	0,01%	0,4	0,002%
Анелик	0,01	0,01%	3,9	0,002%
<b>Жалпы жиынтығы</b>	<b>113,2</b>	<b>100,0%</b>	<b>17 171,7</b>	<b>100,0%</b>

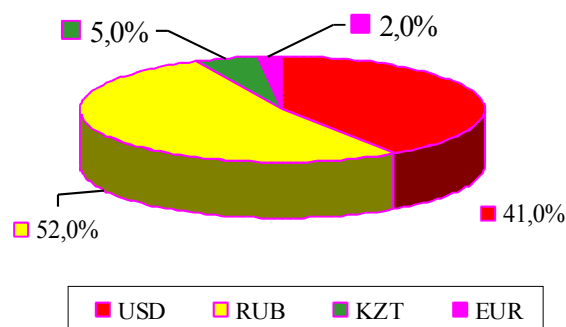
### Елдер бойынша

Ел	Саны (мың транзакция)	Жалпы сандағы үлесі, %-бен	Сомасы (млн. теңге)	Жалпы сомадағы үлесі, %-бен
Ресей Федерациясы	67,9	60,0%	8 590,9	50,0%
Германия	8,9	7,8%	750,9	4,4%
Құрама Штаттар	4,6	4,0%	652,2	3,8%
Өзбекстан	3,1	2,8%	1 111,4	6,5%
Қырғызстан	2,6	2,3%	990,4	5,8%
Түркия	2,2	1,9%	389,9	2,3%
Украина	1,8	1,6%	183,9	1,1%
Корея	1,3	1,1%	363,8	2,1%
Біріккен Араб Әмірліктері	1,2	1,1%	269,3	1,6%
Тәжікстан	1,2	1,0%	325,8	1,9%
Басқалары	18,5	16,3%	3 543,2	20,6%
<b>Жалпы жиынтығы</b>	<b>113,2</b>	<b>100,0%</b>	<b>17 171,7</b>	<b>100,0%</b>

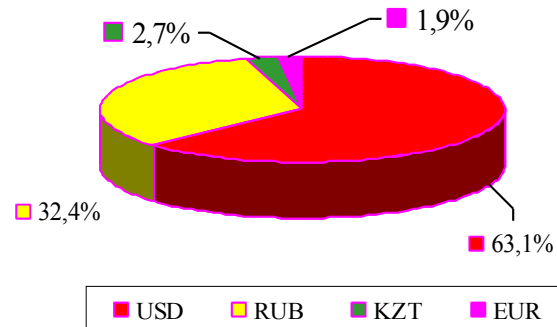
### Валюталар бойынша

ААЖ арқылы шетелден алынған ақша аударымдарының негізгі үлесі Ресей рублімен (алынған аударымдардың жалпы санының 52,0% және жалпы сомасының 32,4%) және АҚШ долларымен (41,0% және 63,1%) жүргізілді.

Жіберілген аударымдардың жалпы санындағы үлесі



Жіберілген аударымдардың жалпы көлеміндегі үлесі



### ҚАЗАҚСТАН АУМАҒЫНДАҒЫ АУДАРЫМДАР

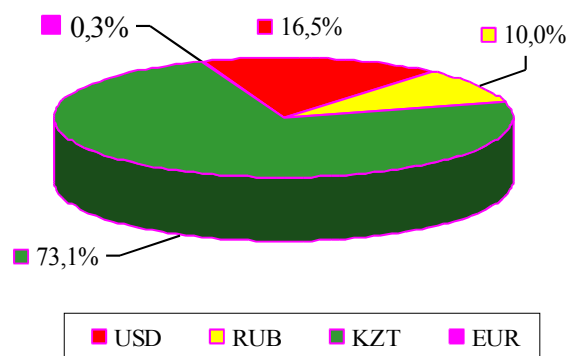
Қазақстан аумағында 2015 жылдың желтоқсан айында 4 106,0 млн. теңге сомасына 50,1 мың транзакция жүргізілді.

### Ақша аударымдарының жүйелері бойынша

Жүйе	Саны (мың транзакция)	Жалпы сандағы үлесі, %-бен	Сома (млн. теңге)	Жалпы сомадағы үлесі, %-пен
Пошталық аударымдар	25,0	49,9%	355,9	8,7%
Золотая корона	10,9	21,8%	1 750,3	42,6
Faster	8,4	16,7%	576,1	14,0%
Western Union	3,7	7,4%	906,0	22,1%
Блиц	1,3	2,6%	174,5	4,2%
Банктік есепшот ашпай жедел аударымдар	0,4	0,8%	70,5	1,7%
Contact	0,2	0,5%	175,1	4,3%
Юнистрим	0,1	0,2%	42,8	1,0%
Лидер	0,02	0,04%	54,9	1,3%
<b>Жалпы жиынтығы</b>	<b>50,1</b>	<b>100,0%</b>	<b>4 106,0</b>	<b>100,0%</b>

## Валюталар бойынша

Жіберілген аударымдардың жалпы санындағы үлесі



Жіберілген аударымдардың жалпы көлеміндегі үлесі

