



ИНФОРМАЦИОННОЕ СООБЩЕНИЕ

5 ноября 2018 года

Обзор по валютам отдельных развивающихся стран¹ с 26 октября по 2 ноября 2018 года

По итогам торгов 2 ноября **рыночный курс тенге** сложился на уровне 371,31 тенге за доллар США, ослабев за неделю на 0,8% (с 368,54).

На внешнем валютном рынке в период с 26 октября по 2 ноября 2018 года наиболее значимыми событиями были решения о сохранении текущей денежно-кредитной политики Банком Англии, комментарии представителей ФРС и Банка Англии касательно монетарной политики и экономической стабильности, волатильность индексов фондовых рынков, связанная с публикацией сезонных отчетов некоторых компаний и комментариями о возможном достижении соглашения между Китаем и США по торговым вопросам и публикация экономических данных по занятости населения в США. Эти факторы привели к некоторой волатильности курса доллара США на мировых рынках относительно валют развитых стран.

Динамика курсов валют развивающихся стран² по отношению к доллару США складывалась следующим образом:

- **мексиканский песо** продолжило ослабление, обесценившись на 3,4% (с 19,36 до 20,01) на фоне результатов референдума, на котором 70% людей проголосовали против строительства нового аэропорта стоимостью порядка 13 млрд. долларов США. Кроме того, агентством Fitch был пересмотрен суверенный рейтинг страны со «стабильного» на «негативный», со ссылкой на риски невозможности реализации запланированных реформ, в частности в секторе энергетики;

- **бразильский реал** ослаб на 1,6% (с 3,64 до 3,70). На валютном рынке наблюдалась коррекция валюты после существенного укрепления по итогам выборов в президенты Бразилии;

- **российский рубль** ослаб на 0,9% (с 65,60 до 66,18) на фоне приближения срока ввода очередного пакета антироссийских санкций правительством США. Основным опасением инвесторов по-прежнему остается введение новых санкций на операции с российским госдолгом. При этом аналитик кредитного агентства Moody's Кристин Линдоу прокомментировала, что низкая потребность заимствования средств делает позицию России устойчивой. Так, учитывая комментарии агентства, эксперты ожидают повышение суверенного рейтинга страны, несмотря на антироссийские санкции;

- **индийская рупия** укрепилась на 1,4% (с 73,47 до 72,44) на фоне заявления Министра финансов Индии А.Джетли о независимости центрального банка от правительства при принятии решений;

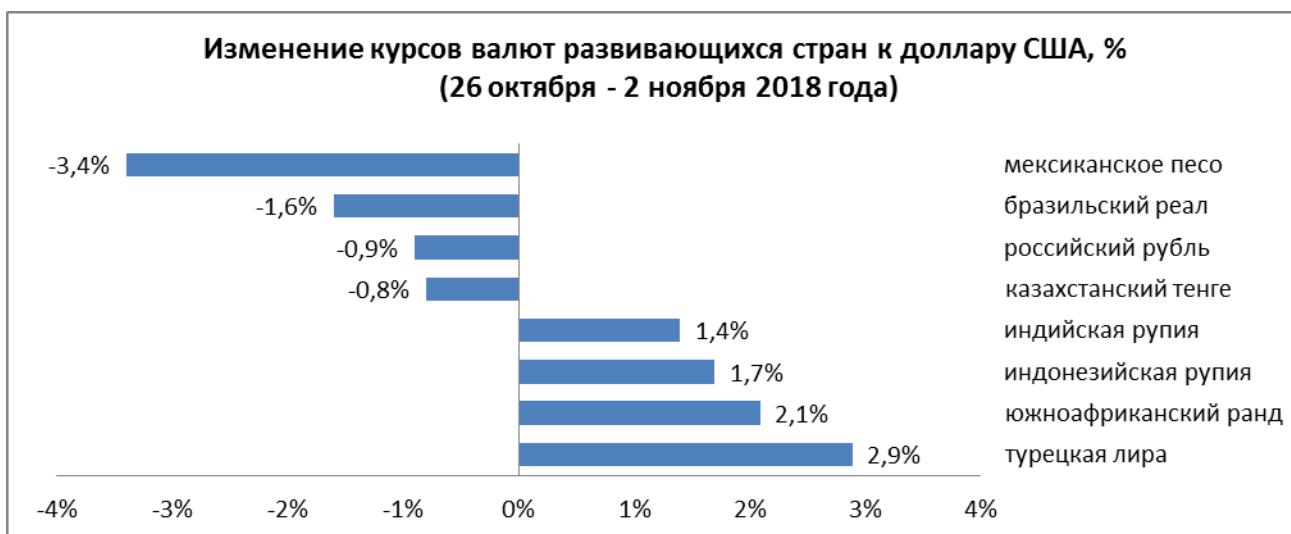
¹ обзор готовится Национальным Банком Республики Казахстан еженедельно на основе данных открытых источников

² валюты развивающихся стран, наиболее торгуемые с точки зрения объемов к доллару США

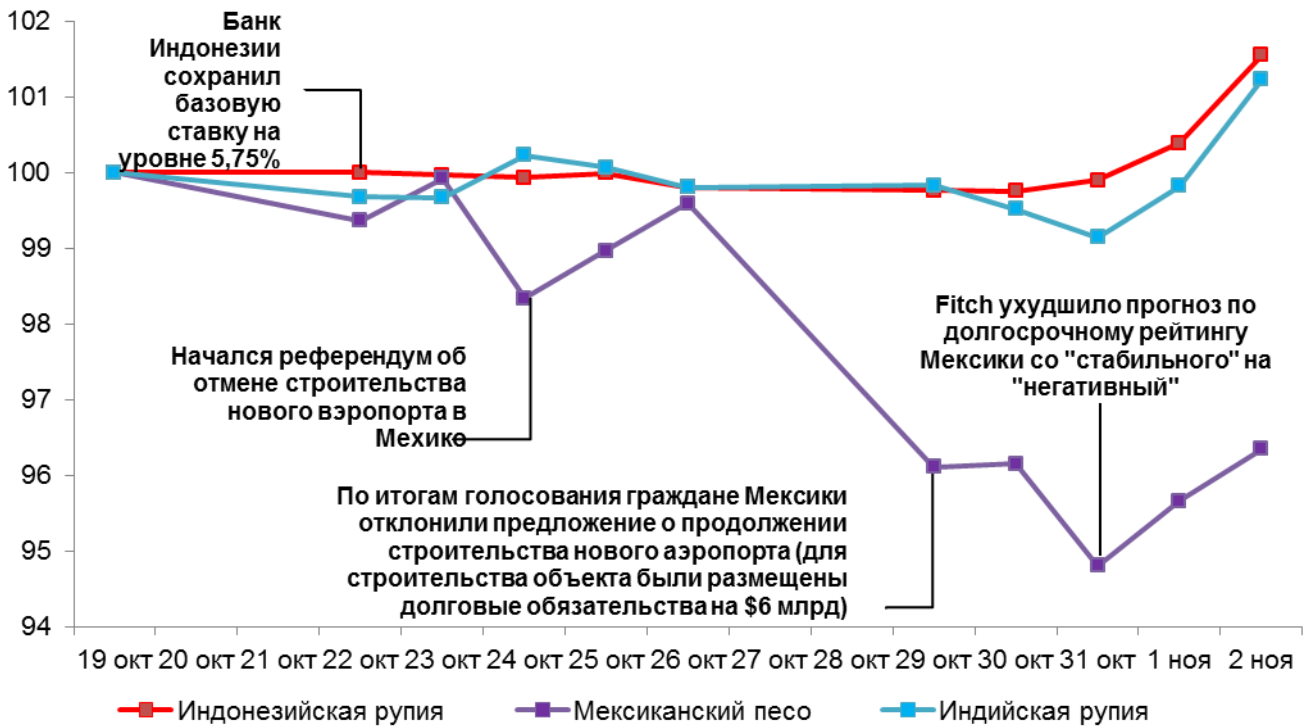
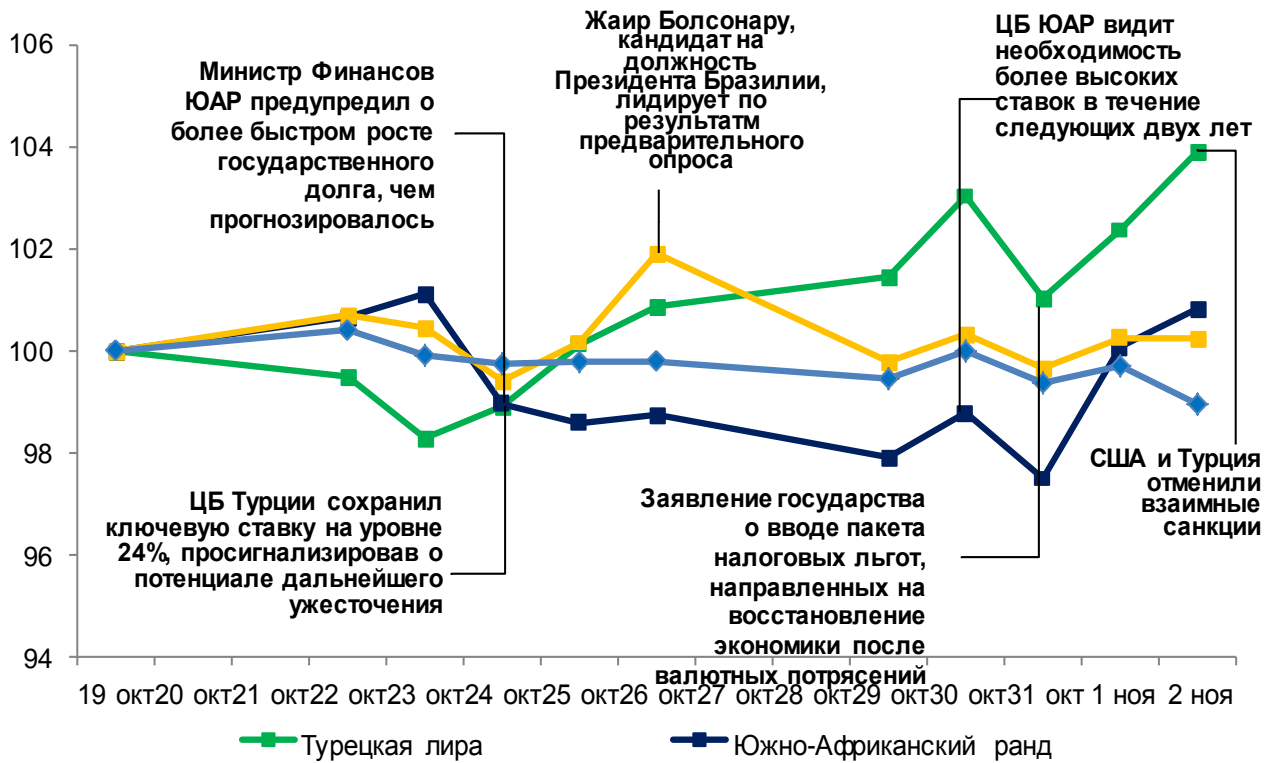
- **индонезийская рупия** укрепилась на 1,7% (с 15 217 до 14 955) на фоне введения регулятором нового инструмента – беспоставочного форвардного контракта (NDF), в рамках защиты национальной валюты от дальнейшего ослабления, а также одобрения законопроекта парламентом о сокращении фискального дефицита с 2,12% до 1,84% от ВВП;

- **южноафриканский ранд** укрепился на 2,1% (с 14,60 до 14,30) на фоне заявления представителей Центрального банка о продолжении проведения жесткой монетарной политики для сдерживания роста инфляции в следующие два года;

- **турецкая лира** укрепилась на 2,9% (с 5,59 до 5,43) несмотря на заявление государства о введении пакета налоговых льгот, направленных на восстановление экономики после валютных потрясений. Согласно опасениям аналитиков снижение налогов может быть дополнительным толчком роста инфляции.



Динамика валют развивающихся стран (19 октября 2018=100, рост индекса – укрепление валюты)



Более подробную информацию представители СМИ могут получить по телефону:
 +7 (727) 704 585
 e-mail: press@nationalbank.kz
www.nationalbank.kz